

兴全合泰混合型证券投资基金 2021 年年度报告

2021 年 12 月 31 日

基金管理人：兴证全球基金管理有限公司

基金托管人：招商银行股份有限公司

送出日期：2022 年 3 月 31 日

§ 1 重要提示及目录

1.1 重要提示

基金管理人的董事会、董事保证本报告所载资料不存在虚假记载、误导性陈述或重大遗漏，并对其内容的真实性、准确性和完整性承担个别及连带的法律责任。本年度报告已经三分之二以上独立董事签字同意，并由董事长签发。

基金托管人招商银行股份有限公司根据本基金合同规定，于 2022 年 03 月 30 日复核了本报告中的财务指标、净值表现、利润分配情况、财务会计报告、投资组合报告等内容，保证复核内容不存在虚假记载、误导性陈述或者重大遗漏。

基金管理人承诺以诚实信用、勤勉尽责的原则管理和运用基金资产，但不保证基金一定盈利。

基金的过往业绩并不代表其未来表现。投资有风险，投资者在作出投资决策前应仔细阅读本基金的招募说明书及其更新。

本报告期自 2021 年 01 月 01 日起至 12 月 31 日止。

1.2 目录

§ 1 重要提示及目录	2
1.1 重要提示	2
1.2 目录	3
§ 2 基金简介	5
2.1 基金基本情况	5
2.2 基金产品说明	5
2.3 基金管理人和基金托管人	6
2.4 信息披露方式	7
2.5 其他相关资料	7
§ 3 主要财务指标、基金净值表现及利润分配情况	7
3.1 主要会计数据和财务指标	7
3.2 基金净值表现	10
3.3 其他指标	13
3.4 过去三年基金的利润分配情况	13
§ 4 管理人报告	14
4.1 基金管理人及基金经理情况	14
4.2 管理人对报告期内本基金运作合规守信情况的说明	14
4.3 管理人对报告期内公平交易情况的专项说明	15
4.4 管理人对报告期内基金的投资策略和业绩表现的说明	15
4.5 管理人对宏观经济、证券市场及行业走势的简要展望	15
4.6 管理人内部有关本基金的监察稽核工作情况	16
4.7 管理人对报告期内基金估值程序等事项的说明	16
4.8 管理人对报告期内基金利润分配情况的说明	17
4.9 管理人对会计师事务所出具非标准审计报告所涉相关事项的说明	17
4.10 报告期内管理人对本基金持有人数或基金资产净值预警情形的说明	17
§ 5 托管人报告	17
5.1 报告期内本基金托管人合规守信情况声明	17
5.2 托管人对报告期内本基金投资运作合规守信、净值计算、利润分配等情况的说明	17
5.3 托管人对本年度报告中财务信息等内容的真实、准确和完整发表意见	17
§ 6 审计报告	18
6.1 审计报告基本信息	18
6.2 审计报告的基本内容	18
§ 7 年度财务报表	20
7.1 资产负债表	20
7.2 利润表	21
7.3 所有者权益（基金净值）变动表	22
7.4 报表附注	24
§ 8 投资组合报告	59

8.1 期末基金资产组合情况	59
8.2 报告期末按行业分类的股票投资组合	59
8.3 期末按公允价值占基金资产净值比例大小排序的所有股票投资明细	60
8.4 报告期内股票投资组合的重大变动	63
8.5 期末按债券品种分类的债券投资组合	65
8.6 期末按公允价值占基金资产净值比例大小排序的前五名债券投资明细	66
8.7 期末按公允价值占基金资产净值比例大小排序的所有资产支持证券投资明细	66
8.8 报告期末按公允价值占基金资产净值比例大小排序的前五名贵金属投资明细	66
8.9 期末按公允价值占基金资产净值比例大小排序的前五名权证投资明细	66
8.10 报告期末本基金投资的股指期货交易情况说明	66
8.11 报告期末本基金投资的国债期货交易情况说明	66
8.12 投资组合报告附注	67
§ 9 基金份额持有人信息	68
9.1 期末基金份额持有人户数及持有人结构	68
9.2 期末基金管理人的从业人员持有本基金的情况	68
9.3 期末基金管理人的从业人员持有本开放式基金份额总量区间情况	69
§ 10 开放式基金份额变动	69
§ 11 重大事件揭示	69
11.1 基金份额持有人大会决议	69
11.2 基金管理人、基金托管人的专门基金托管部门的重大人事变动	69
11.3 涉及基金管理人、基金财产、基金托管业务的诉讼	70
11.4 基金投资策略的改变	70
11.5 为基金进行审计的会计师事务所情况	70
11.6 管理人、托管人及其高级管理人员受稽查或处罚等情况	70
11.7 基金租用证券公司交易单元的有关情况	70
11.8 其他重大事件	73
§ 12 影响投资者决策的其他重要信息	74
12.1 报告期内单一投资者持有基金份额比例达到或超过 20%的情况	74
12.2 影响投资者决策的其他重要信息	74
§ 13 备查文件目录	75
13.1 备查文件目录	75
13.2 存放地点	75
13.3 查阅方式	75

§ 2 基金简介

2.1 基金基本情况

基金名称	兴全合泰混合型证券投资基金	
基金简称	兴全合泰混合	
基金主代码	007802	
基金运作方式	契约型开放式	
基金合同生效日	2019 年 10 月 17 日	
基金管理人	兴证全球基金管理有限公司	
基金托管人	招商银行股份有限公司	
报告期末基金份额总额	5,553,547,594.60 份	
基金合同存续期	不定期	
下属分级基金的基金简称	兴全合泰混合 A	兴全合泰混合 C
下属分级基金的交易代码	007802	007803
报告期末下属分级基金的份额总额	4,680,838,516.52 份	872,709,078.08 份

2.2 基金产品说明

投资目标	本基金在有效控制投资组合风险的前提下，追求资产净值的长期稳健增值。
投资策略	<p>本基金的投资策略可以细分为资产配置策略、股票投资策略、债券投资策略以及其他品种的投资策略等。</p> <p>1、资产配置策略 在大类资产配置上，本基金采取定性与定量研究相结合，在股票与债券等资产类别之间进行资产配置。 本基金以定性与定量研究相结合，在股票与债券等资产类别之间进行资产配置。</p> <p>2、股票投资策略 本基金将以自下而上为主，通过行业比较公司比较，综合考虑公司质地、行业属性、商业模式等，寻找有质量增长的公司。</p> <p>3、存托凭证投资策略 对于存托凭证投资，依照上述上市交易的股票投资策略执行。</p> <p>4、债券投资策略 本基金将采取久期偏离、收益率曲线配置和类属配置、无风险套利、杠杆策略和个券选择策略等投资策略，发现、确认并利用市场失衡实现组合增值。以上投资策略将在遵守投资纪律并有效管理风险的基础上实施。</p> <p>5、股指期货投资策略 基金管理人可运用股指期货，以提高投资效率更好地达到本基金的投资目标。本基金在股指期货投资中将根据风险管理的原则，以套期保值为目的，在风险可控的前提下，本着谨慎原则，参与</p>

	<p>股指期货的投资，以管理投资组合的系统性风险，改善组合的风险收益特性。</p> <p>6、国债期货投资策略</p> <p>本基金投资国债期货以套期保值为目的，以回避市场风险。故国债期货空头的合约价值主要与债券组合的多头价值相对应。基金管理人通过动态管理国债期货合约数量，以萃取相应债券组合的超额收益。</p> <p>7、港股投资策略</p> <p>本基金将仅通过沪港股票市场交易互联互通机制及深港股票市场交易互联互通机制投资于香港股票市场，不使用合格境内机构投资者(QDII)境外投资额度进行境外投资。本基金将重点关注：</p> <p>(1) A股稀缺性行业和个股；</p> <p>(2) 具有持续领先优势或核心竞争力的企业，这类企业应具有良好成长性或为市场龙头；</p> <p>(3) 符合内地政策和投资逻辑的主题性行业个股；</p> <p>(4) 与A股同类公司相比具有估值优势的公司。</p> <p>8、资产支持证券投资策略</p> <p>对于资产支持证券，本基金将综合考虑市场利率、发行条款、支持资产的构成及质量、提前偿还率等因素，研究资产支持证券的收益和风险匹配情况，在严格控制风险的基础上选择投资对象，追求稳定收益。</p>
业绩比较基准	沪深 300 指数收益率×60%+恒生指数收益率（使用估值汇率折算）×20%+中债综合（全价）指数收益率×20%
风险收益特征	<p>本基金是混合型基金，其预期风险与收益高于债券型基金与货币市场基金，低于股票型基金。</p> <p>本基金除了投资 A 股外，还可根据法律法规规定投资香港联合交易所上市的股票。除了需要承担与境内证券投资基金类似的市场波动风险等一般投资风险之外，本基金还面临汇率风险、香港市场风险等境外证券市场投资所面临的特别投资风险。</p>

注：若本基金参与港股通交易且该工作日为非港股通交易日，则基金管理人可根据实际情况决定本基金是否开放申购及赎回业务，具体以届时提前发布的公告为准。

2.3 基金管理人和基金托管人

项目		基金管理人	基金托管人
名称		兴证全球基金管理有限公司	招商银行股份有限公司
信息披露 负责人	姓名	杨卫东	张燕
	联系电话	021-20398888	0755-83199084
	电子邮箱	yangwd@xqfunds.com	yan_zhang@cmbchina.com
客户服务电话		4006780099, 021-38824536	95555
传真		021-20398858	0755-83195201
注册地址		上海市黄浦区金陵东路 368 号	深圳市深南大道 7088 号招商银行大厦
办公地址		上海市浦东新区芳甸路 1155 号 嘉里城办公楼 28-30 楼	深圳市深南大道 7088 号招商银行大厦

邮政编码	201204	518040
法定代表人	杨华辉	缪建民

2.4 信息披露方式

本基金选定的信息披露报纸名称	上海证券报
登载基金年度报告正文的管理人互联网网址	http://www.xqfunds.com
基金年度报告备置地点	基金管理人、基金托管人的办公场所

2.5 其他相关资料

项目	名称	办公地址
会计师事务所	毕马威华振会计师事务所(特殊普通合伙)	北京市东城区东长安街1号东方广场毕马威大楼8层
注册登记机构	兴证全球基金管理有限公司	上海市浦东新区芳甸路1155号浦东嘉里城办公楼28-30楼

§ 3 主要财务指标、基金净值表现及利润分配情况

3.1 主要会计数据和财务指标

金额单位：人民币元

3.1.1 期间数据和指标	2021年		2020年		2019年10月17日(基金合同生效日)-2019年12月31日	
	兴全合泰混合A	兴全合泰混合C	兴全合泰混合A	兴全合泰混合C	兴全合泰混合A	兴全合泰混合C
本期已实现收益	2,182,929,417.51	411,462,926.37	1,615,165,964.59	305,948,305.94	32,862,246.34	4,949,382.43
本期利润	1,668,437,706.54	304,475,730.42	2,668,170,748.31	507,054,657.70	433,229,212.79	63,395,061.33
加权	0.3899	0.3720	0.4782	0.4476	0.0804	0.0827

平均基金份额本期利润						
本期加权平均净值利润率	21.09%	20.44%	39.27%	37.06%	7.90%	8.11%
本期基金份额净值增长率	24.09%	23.35%	51.50%	50.59%	7.75%	7.62%
3.1 .2 期末数据和指标	2021 年末		2020 年末		2019 年末	
期末可供	4,017,844,5 51.73	726,197,810 .41	1,377,491,4 86.38	270,056,221 .57	31,564,970. 82	4,119,241.1 8

分配利润						
期末可供分配基金份额利润	0.8584	0.8321	0.3376	0.3272	0.0048	0.0036
期末基金资产净值	9,482,095,767.10	1,744,671,782.66	6,661,095,814.77	1,337,613,638.34	7,046,268,709.49	1,239,131,341.67
期末基金份额净值	2.0257	1.9991	1.6324	1.6207	1.0775	1.0762
3.1.3 累计期末指标	2021 年末		2020 年末		2019 年末	
基金份额累	102.57%	99.91%	63.24%	62.07%	7.75%	7.62%

计 净 值 增 长 率						
----------------------------	--	--	--	--	--	--

注：1、上述财务指标采用的计算公式，详见中国证券监督管理委员会发布的《证券投资基金信息披露编报规则第 1 号〈主要财务指标的计算及披露〉》、《证券投资基金会计核算业务指引》等相关法规。

2、本期已实现收益指基金本期利息收入、投资收益、其他收入（不含公允价值变动收益）扣除相关费用后的余额，本期利润为本期已实现收益加上本期公允价值变动收益。期末可供分配利润采用期末资产负债表中未分配利润与未分配利润中已实现部分的孰低数。

3、上述基金业绩指标不包括持有人认购或交易基金的各项费用（例如：开放式基金的申购赎回费、红利再投资费、基金转换费等），计入费用后实际收益水平要低于所列数字。

3.2 基金净值表现

3.2.1 基金份额净值增长率及其与同期业绩比较基准收益率的比较

兴全合泰混合 A

阶段	份额净值增长率①	份额净值增长率标准差②	业绩比较基准收益率③	业绩比较基准收益率标准差④	①—③	②—④
过去三个月	12.45%	1.09%	-0.27%	0.60%	12.72%	0.49%
过去六个月	6.25%	1.35%	-7.13%	0.81%	13.38%	0.54%
过去一年	24.09%	1.43%	-5.79%	0.87%	29.88%	0.56%
自基金合同生效起至今	102.57%	1.44%	11.52%	0.95%	91.05%	0.49%

兴全合泰混合 C

阶段	份额净值增长率①	份额净值增长率标准差②	业绩比较基准收益率③	业绩比较基准收益率标准差④	①—③	②—④
----	----------	-------------	------------	---------------	-----	-----

过去三个月	12.28%	1.09%	-0.27%	0.60%	12.55%	0.49%
过去六个月	5.93%	1.35%	-7.13%	0.81%	13.06%	0.54%
过去一年	23.35%	1.43%	-5.79%	0.87%	29.14%	0.56%
自基金合同生效起 至今	99.91%	1.44%	11.52%	0.95%	88.39%	0.49%

注：1、本基金业绩比较基准：沪深 300 指数收益率×60%+恒生指数收益率（使用估值汇率折算）×20%+中债综合（全价）指数收益率×20%

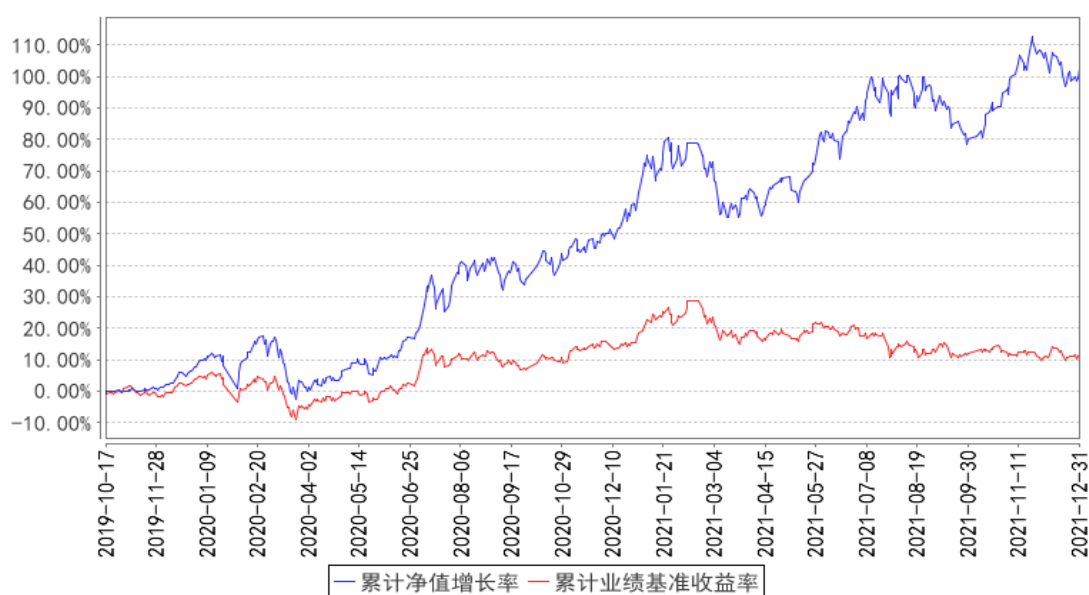
其中，沪深 300 指数是由上海证券交易所和深圳证券交易所授权，由中证指数有限公司开发的中国 A 股市场指数，它的样本选自沪深两个证券市场，覆盖了大部分流通市值，其成份股票为中国 A 股市场中代表性强、流动性高的股票，能够反映 A 股市场总体发展趋势，适合作为本基金股票投资业绩比较基准。

恒生指数是由恒生指数服务有限公司编制，以香港股票市场中的 50 家上市股票为成份股样本，以其发行量为权数的加权平均股价指数，是反映香港股市价幅趋势最有影响的一种股价指数，本基金选择该指数来衡量港股投资部分的绩效。

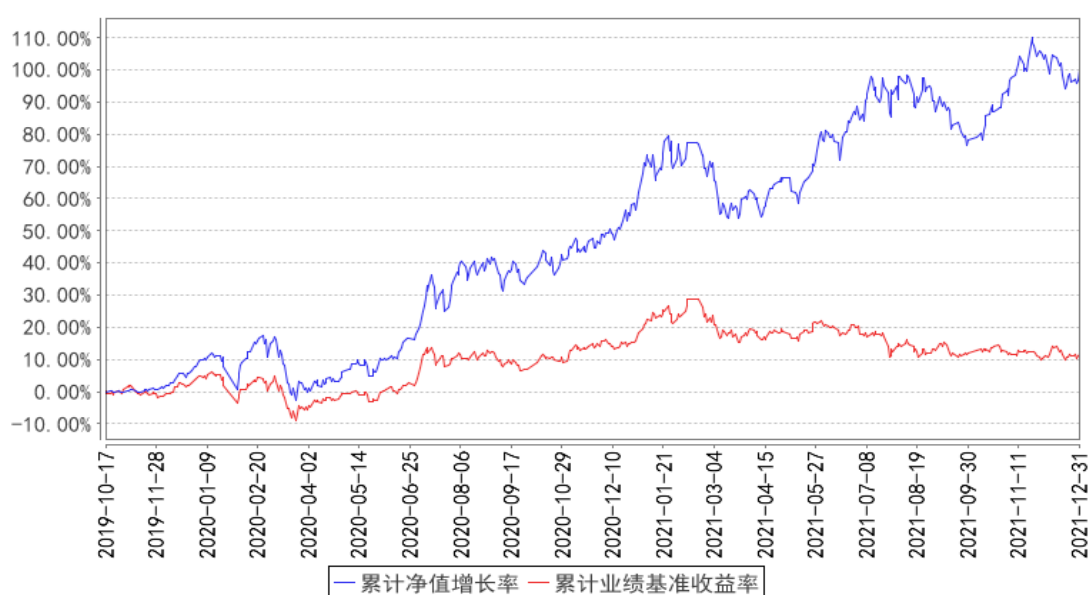
中债综合（全价）指数由中央国债登记结算有限公司编制，旨在综合反映债券全市场整体价格和投资回报情况，是具有代表性的债券市场指数，适合作为本基金债券投资业绩的比较基准。

3.2.2 自基金合同生效以来基金份额累计净值增长率变动及其与同期业绩比较基准收益率变动的比较

兴全合泰混合A累计净值增长率与同期业绩比较基准收益率的历史走势对比图



兴全合泰混合C累计净值增长率与同期业绩比较基准收益率的历史走势对比图

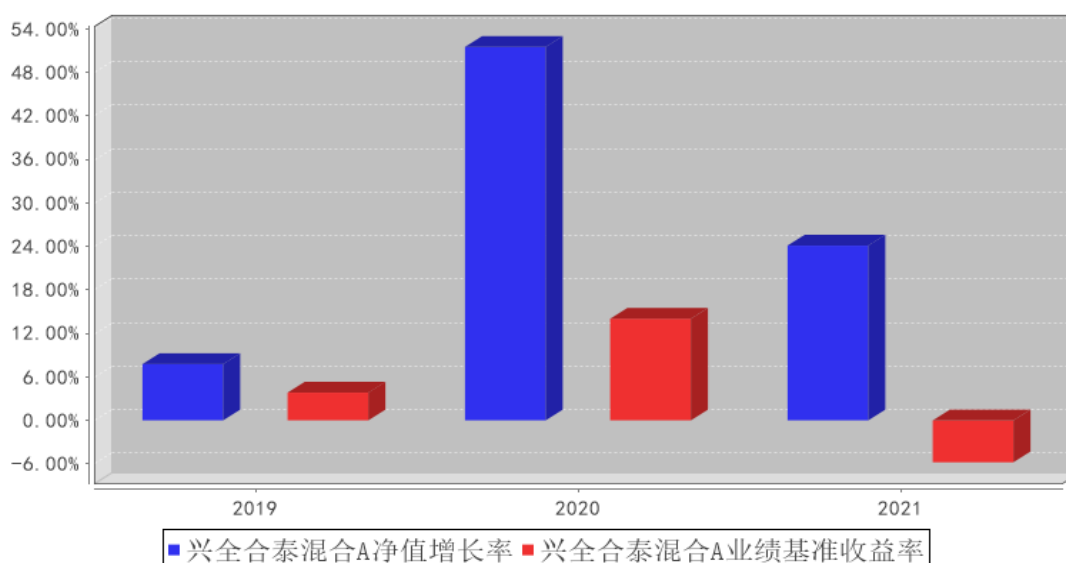


注：1、净值表现所取数据截至到 2021 年 12 月 31 日。

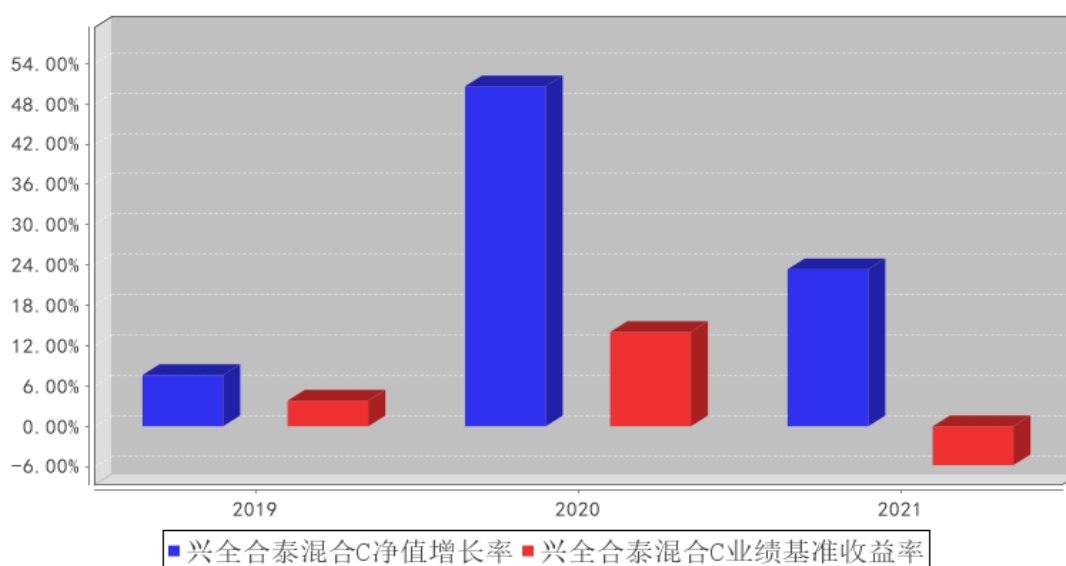
2、按照《兴全合泰混合型证券投资基金基金合同》的规定，本基金建仓期为 2019 年 10 月 17 日至 2020 年 4 月 16 日，建仓期结束时本基金各项资产配置比例符合本基金合同规定的比例限制及投资组合的比例范围。

3.2.3 自基金合同生效以来基金每年净值增长率及其与同期业绩比较基准收益率的比较

兴全合泰混合A基金每年净值增长率与同期业绩比较基准收益率的对比图



兴全合泰混合C基金每年净值增长率与同期业绩比较基准收益率的对比图



注：2019年数据统计期间为2019年10月17日（基金合同生效日）至2019年12月31日，数据按实际存续期计算，不按整个自然年度进行折算。

3.3 其他指标

注：无。

3.4 过去三年基金的利润分配情况

注：无。

§ 4 管理人报告

4.1 基金管理人及基金经理情况

4.1.1 基金管理人及其管理基金的经验

兴证全球基金管理有限公司（成立时名为“兴业基金管理有限公司”，以下简称“公司”）经证监基金字[2003]100号文批准于2003年9月30日成立。2008年1月，中国证监会批复（证监许可[2008]6号），同意全球人寿保险国际公司（AEGON International B.V）受让公司股权并成为公司股东。2008年4月9日，公司完成股权转让、变更注册资本等相关手续后，公司注册资本由9800万元变更为人民币1.2亿元，其中兴业证券股份有限公司的出资占注册资本的51%，全球人寿保险国际公司的出资占注册资本的49%。2008年7月，经中国证监会批准（证监许可[2008]888号），公司于2008年8月25日完成变更公司名称、注册资本等相关手续后，公司名称变更为“兴业全球基金管理有限公司”，注册资本增加为1.5亿元人民币，其中两股东出资比例不变。2016年12月28日，因公司发展需要，公司名称变更为“兴全基金管理有限公司”。2020年3月18日，公司名称变更为“兴证全球基金管理有限公司”。

截至2021年12月31日，公司旗下已管理兴全可转债混合型证券投资基金等共47只基金，包括股票型、混合型、债券型、货币型、指数型、FOF等类型。

4.1.2 基金经理（或基金经理小组）及基金经理助理简介

姓名	职务	任本基金的基金经理（助理）期限		证券从业年限	说明
		任职日期	离任日期		
任相栋	本基金的基金经理	2019年10月17日	-	10年	硕士。历任交银施罗德基金管理有限公司研究员、基金经理，金鹰基金管理有限公司权益投资二部负责人。

注：1、职务指截止报告期末的职务（报告期末仍在任的）或离任前的职务（报告期内离任的）。

2、任职日期指基金合同生效之日（基金成立时即担任基金经理）或公司作出聘任决定之日（基金成立后担任基金经理）；离任日期指公司作出解聘决定之日。

3、证券从业的涵义遵从行业的相关规定，包括资管相关行业从业经历。

4.2 管理人对报告期内本基金运作合规守信情况的说明

本报告期内，本基金管理人严格遵循了《证券投资基金法》及其各项实施细则、《兴全合泰混合型证券投资基金基金合同》和其他相关法律法规的规定，本着诚实信用、勤勉尽责、取信于市场、取信于社会的原则管理和运用基金资产，为基金份额持有人谋求最大利益。本报告期内，基金投资管理符合有关法规和基金合同的规定，无违法违规、未履行基金合同承诺或损害基金份额持有人利益的行为。

4.3 管理人对报告期内公平交易情况的专项说明

4.3.1 公平交易制度和控制方法

本基金管理人制定了《兴证全球基金管理有限公司公平交易管理办法》，并将不时进行修订。本基金管理人主要从研究的公平、决策的公平、交易的公平、公平交易的监控评估、公平交易的报告和信息披露等方面对公平交易行为进行规范，从而达到保证本基金管理人管理的不同投资组合得到公平对待、保护投资者合法权益的目的。

4.3.2 公平交易制度的执行情况

本报告期内，本基金管理人严格按照《证券投资基金法》、《证券投资基金管理公司公平交易制度指导意见》及公司相关制度等规定，从投资授权、研究分析、投资决策、交易执行、业绩评估等环节严格把关，确保各投资组合之间得到公平对待，保护投资者的合法权益。

4.3.3 异常交易行为的专项说明

本报告期内，不存在本投资组合参与的交易所公开竞价同日反向交易成交较少的单边交易量超过该证券当日成交量的 5% 的情况，未发现可能导致不公平交易和利益输送的异常交易情况。

4.4 管理人对报告期内基金的投资策略和业绩表现的说明

4.4.1 报告期内基金投资策略和运作分析

报告期内本基金坚持自下而上选股，行业配置均衡。2021 年是 A 股再平衡的一年，核心资产与非核心资产在估值水平和市值结构上都做了一定程度的再平衡，新能源、半导体等行业的相关个股超额收益明显。

4.4.2 报告期内基金的业绩表现

截至本报告期末兴全合泰混合 A 的基金份额净值为 2.0257 元，本报告期基金份额净值增长率为 24.09%，同期业绩比较基准收益率为-5.79%；截至本报告期末兴全合泰混合 C 的基金份额净值为 1.9991 元，本报告期基金份额净值增长率为 23.35%，同期业绩比较基准收益率为-5.79%。

4.5 管理人对宏观经济、证券市场及行业走势的简要展望

展望 2022 年，开年的暴跌给 A 股参与者心理蒙上了一层阴影，过去几年基金赚钱效应结束、美国加息、国内经济短期下行的压力充斥着各种文章和公共号，很多投资人担心 2022 年是 2018 年的翻版乃至更甚。不得不承认，2022 年的 A 股运行环境是复杂的，但我个人对全年的 A 股收益并没有那么悲观，年初市场微观结构导致的暴跌放大了投资人对市场的各种担忧。这一轮美国加息对全球风险资产特别是 A 股的影响和过去几年最大的不同在于，美国回收流动性的同时，中国这么一个经济体量接近于美国的经济体在释放流动性，中国而非海外的经济和流动性情况是 A 股

运行的决定性因素。我们维持本基金 2021 年 4 季报中的判断，“经济”将成为 2022 年最重要的关键词，随着经济预期企稳和信用宽松到来，我们对 A 股全年的股票市场并不悲观。

对于 A 股市场，本基金将努力平衡好以“产业升级”为主线的长期投资机会和“经济”为核心词的中短期投资机会。过去几年本基金一直有些港股持仓，对于港股市场，经过 2021 年的深度调整，个人仍认为处在熊市的下半场，本基金将把握好节奏控制和个股选择，积极寻找港股的投资机会。

本基金后续将持续努力为投资人创造回报。

4.6 管理人内部有关本基金的监察稽核工作情况

本基金管理人通过以下工作的开展，有力地保证了本基金整体运作的合法合规，从而最大程度地保护了基金份额持有人和其他相关当事人的合法权益：

1、实时风险监控：通过风控系统对本基金的运作进行实时监控，每日撰写监控日志，在此基础上每周撰写信息周报，对本基金遵守风控指标的情况进行汇总、分析和提示。

2、加强事后人工分析，并定期撰写风险管理报告。除系统控制外，公司风险管理部还对一些无法嵌入系统的风控指标进行了事后人工计算分析和复核，并同样反映在监控日志和信息周报中。此外，在每个季度结束之后，公司风险管理部会对基金的流动性进行压力测试并出具书面报告，对旗下每只基金进行全面的风险评价并形成风险分析报告，并提交公司领导和基金经理审阅。

3、进一步加强对公平交易的监控。根据监管部门的要求以及公司公平交易相关工作的不断深入开展，公司进一步明确了公平交易执行和分析中的具体标准，将公平交易问题分为交易的公平和投资策略的公平，主要包括：（1）明确交易部的分单规则及其识别异常下单行为的职责，保证交易的公平；（2）通过 T 检验、模拟利益输送金额、具体可疑交易分析等方法，对以往的下单及交易记录进行分析，保证投资策略的公平。

4、季度监察稽核和专项稽核：根据中国证监会《关于基金管理公司报送监察稽核报告的通知》以及《证券投资基金管理有限公司监察稽核报告内容与格式指引（试行）》等规定，认真做好公司各季度监察稽核工作。对照中国证监会的季度监察稽核项目表，对本基金的守法合规情况进行逐条检视。此外，在公司审计部对投研部门展开的专项稽核中，也会对本基金的业务进行全面检查。

4.7 管理人对报告期内基金估值程序等事项的说明

本基金管理人按照最新的估值准则、证监会相关规定和基金合同关于估值的约定，对基金投资品种进行估值。具体估值流程为：1、估值委员会制定旗下基金的估值政策和流程，选取适当的估值方法、定期对估值政策和程序进行评价。采用的基金估值方法、政策和程序应经估值委员会审议，并报管理层批准后方可实施。2、估值方法确立后，由 IT 人员或 IT 人员协助估值系统开发

商及时对系统中的参数或模型作相应的调整或对系统进行升级，以适应新的估值方法的需要。3、基金会计具体负责执行估值委员会确定的估值策略，并通过与托管行核对等方法确保估值准确无误；4、投资人员（包括基金经理）积极关注市场环境变化及证券发行机构有关影响证券价格的重大事件等可能对估值造成影响的因素，并就可能带来的影响提出建议和意见；5、监察稽核人员参与估值方案的制定，确保估值方案符合相关法律法规及基金合同的约定，定期对估值流程、系统估值模型及估值结果进行检查，确保估值委员会决议的有效执行，负责基金估值业务的定期和临时信息披露。

上述参与估值流程人员均具备估值业务所需的专业胜任能力。上述参与估值流程各方之间不存在重大利益冲突。

4.8 管理人对报告期内基金利润分配情况的说明

根据《基金法》、《兴全合泰混合型证券投资基金基金合同》及其他相关法律法规的规定，本报告期内，本基金未实施利润分配，符合本基金基金合同的相关规定。

4.9 管理人对会计师事务所出具非标准审计报告所涉相关事项的说明

-

4.10 报告期内管理人对本基金持有人数或基金资产净值预警情形的说明

本基金本报告期内未发生基金份额持有人数不满两百人或基金资产净值低于五千万元的情形。

§ 5 托管人报告

5.1 报告期内本基金托管人遵规守信情况声明

托管人声明：

招商银行具备完善的公司治理结构、内部稽核监控制度和风险控制制度，我行在履行托管职责中，严格遵守有关法律法规、托管协议的规定，尽职尽责地履行托管义务并安全保管托管资产。

5.2 托管人对报告期内本基金投资运作遵规守信、净值计算、利润分配等情况的说明

招商银行根据法律法规、托管协议约定的投资监督条款，对托管产品的投资行为进行监督，并根据监管要求履行报告义务。

招商银行按照托管协议约定的统一记账方法和会计处理原则，独立地设置、登录和保管本产品的全套账册，进行会计核算和资产估值并与管理人建立对账机制。

本年度报告中利润分配情况真实、准确。

5.3 托管人对本年度报告中财务信息等内容的真实、准确和完整发表意见

本年度报告中财务指标、净值表现、财务会计报告、投资组合报告内容真实、准确，不存在

虚假记载、误导性陈述或者重大遗漏。

§ 6 审计报告

6.1 审计报告基本信息

财务报表是否经过审计	是
审计意见类型	标准无保留意见
审计报告编号	毕马威华振审字第 2200176 号

6.2 审计报告的基本内容

审计报告标题	审计报告
审计报告收件人	兴全合泰混合型证券投资基金全体基金份额持有人：
审计意见	<p>我们审计了后附的兴全合泰混合型证券投资基金（以下简称“兴全合泰基金”）财务报表，包括 2021 年 12 月 31 日的资产负债表、2021 年度的利润表、所有者权益（基金净值）变动表以及相关财务报表附注。</p> <p>我们认为，后附的财务报表在所有重大方面按照中华人民共和国财政部颁布的企业会计准则、在财务报表附注 7.4.2 中所列示的中国证券监督管理委员会（以下简称“中国证监会”）和中国证券投资基金业协会发布的有关基金行业实务操作的规定编制，公允反映了兴全合泰基金 2021 年 12 月 31 日的财务状况以及 2021 年度的经营成果及基金净值变动情况。</p>
形成审计意见的基础	<p>我们按照中国注册会计师审计准则（以下简称“审计准则”）的规定执行了审计工作。审计报告的“注册会计师对财务报表审计的责任”部分进一步阐述了我们在这些准则下的责任。按照中国注册会计师职业道德守则，我们独立于兴全合泰基金，并履行了职业道德方面的其他责任。我们相信，我们获取的审计证据是充分、适当的，为发表审计意见提供了基础。</p>
强调事项	无
其他事项	不适用
其他信息	<p>兴全合泰基金管理人兴证全球基金管理有限公司（以下简称“基金管理人”）管理层对其他信息负责。其他信息包括兴全合泰基金 2021 年年度报告中涵盖的信息，但不包括财务报表和我们的审计报告。</p> <p>我们对财务报表发表的审计意见不涵盖其他信息，我们也不对其他信息发表任何形式的鉴证结论。</p> <p>结合我们对财务报表的审计，我们的责任是阅读其他信息，在此过程中，考虑其他信息是否与财务报表或我们在审计过程中了解到的情况存在重大不一致或者似乎存在重大错报。</p> <p>基于我们已执行的工作，如果我们确定其他信息存在重大</p>

	<p>错报，我们应当报告该事实。在这方面，我们无任何事项需要报告。</p>
<p>管理层和治理层对财务报表的责任</p>	<p>基金管理人管理层负责按照中华人民共和国财政部颁布的企业会计准则及财务报表附注 7.4.2 中所列示的中国证监会和中国证券投资基金业协会发布的有关基金行业实务操作的规定编制财务报表，使其实现公允反映，并设计、执行和维护必要的内部控制，以使财务报表不存在由于舞弊或错误导致的重大错报。</p> <p>在编制财务报表时，基金管理人管理层负责评估兴全合泰基金的持续经营能力，披露与持续经营相关的事项（如适用），并运用持续经营假设，除非兴全合泰基金计划进行清算、终止运营或别无其他现实的选择。</p> <p>基金管理人治理层负责监督兴全合泰基金的财务报告过程。</p>
<p>注册会计师对财务报表审计的责任</p>	<p>我们的目标是对财务报表整体是否不存在由于舞弊或错误导致的重大错报获取合理保证，并出具包含审计意见的审计报告。合理保证是高水平的保证，但并不能保证按照审计准则执行的审计在某一重大错报存在时总能发现。错报可能由于舞弊或错误导致，如果合理预期错报单独或汇总起来可能影响财务报表使用者依据财务报表作出的经济决策，则通常认为错报是重大的。</p> <p>在按照审计准则执行审计工作的过程中，我们运用职业判断，并保持职业怀疑。同时，我们也执行以下工作：</p> <p>(1) 识别和评估由于舞弊或错误导致的财务报表重大错报风险，设计和实施审计程序以应对这些风险，并获取充分、适当的审计证据，作为发表审计意见的基础。由于舞弊可能涉及串通、伪造、故意遗漏、虚假陈述或凌驾于内部控制之上，未能发现由于舞弊导致的重大错报的风险高于未能发现由于错误导致的重大错报的风险。</p> <p>(2) 了解与审计相关的内部控制，以设计恰当的审计程序，但目的并非对内部控制的有效性发表意见。</p> <p>(3) 评价基金管理人管理层选用会计政策的恰当性和作出会计估计及相关披露的合理性。</p> <p>(4) 对基金管理人管理层使用持续经营假设的恰当性得出结论。同时，根据获取的审计证据，就可能对兴全合泰基金持续经营能力产生重大疑虑的事项或情况是否存在重大不确定性得出结论。如果我们得出结论认为存在重大不确定性，审计准则要求我们在审计报告中提请报表使用者注意财务报表中的相关披露；如果披露不充分，我们应当发表非无保留意见。我们的结论基于截至审计报告日可获得的信息。然而，未来的事项或情况可能导致兴全合泰基金不能持续经营。</p> <p>(5) 评价财务报表的总体列报（包括披露）、结构和内容，并评价财务报表是否公允反映相关交易和事项。</p> <p>我们与基金管理人治理层就计划的审计范围、时间安排和</p>

	重大审计发现等事项进行沟通，包括沟通我们在审计中识别出的值得关注的内部控制缺陷。	
会计师事务所的名称	毕马威华振会计师事务所(特殊普通合伙)	
注册会计师的姓名	张楠	欧梦澈
会计师事务所的地址	北京市东长安街 1 号东方广场毕马威大楼 8 楼	
审计报告日期	2022 年 03 月 29 日	

§ 7 年度财务报表

7.1 资产负债表

会计主体：兴全合泰混合型证券投资基金

报告截止日：2021 年 12 月 31 日

单位：人民币元

资产	附注号	本期末 2021 年 12 月 31 日	上年度末 2020 年 12 月 31 日
资产：			
银行存款	7.4.7.1	786,306,089.24	142,368,934.71
结算备付金		11,426,298.41	56,549,526.11
存出保证金		2,369,416.70	5,535,182.96
交易性金融资产	7.4.7.2	10,527,330,435.96	7,790,207,597.67
其中：股票投资		10,483,797,873.96	7,438,582,597.67
基金投资		-	-
债券投资		43,532,562.00	351,625,000.00
资产支持证券投资		-	-
贵金属投资		-	-
衍生金融资产	7.4.7.3	-	-
买入返售金融资产	7.4.7.4	-	-
应收证券清算款		20,999,229.47	64,490,159.89
应收利息	7.4.7.5	115,683.61	3,873,409.28
应收股利		-	-
应收申购款		11,126,268.09	10,555,067.29
递延所得税资产		-	-
其他资产	7.4.7.6	-	-
资产总计		11,359,673,421.48	8,073,579,877.91
负债和所有者权益	附注号	本期末 2021 年 12 月 31 日	上年度末 2020 年 12 月 31 日
负债：			
短期借款		-	-
交易性金融负债		-	-
衍生金融负债	7.4.7.3	-	-
卖出回购金融资产款		-	-
应付证券清算款		88,884,431.37	14,144,638.34
应付赎回款		20,229,198.71	42,601,738.54

应付管理人报酬		14,267,181.70	9,600,588.21
应付托管费		2,377,863.60	1,600,098.02
应付销售服务费		877,189.45	634,707.27
应付交易费用	7.4.7.7	6,054,643.91	6,023,222.21
应交税费		281.58	5.95
应付利息		-	-
应付利润		-	-
递延所得税负债		-	-
其他负债	7.4.7.8	215,081.40	265,426.26
负债合计		132,905,871.72	74,870,424.80
所有者权益：			
实收基金	7.4.7.9	5,553,547,594.60	4,905,929,201.50
未分配利润	7.4.7.10	5,673,219,955.16	3,092,780,251.61
所有者权益合计		11,226,767,549.76	7,998,709,453.11
负债和所有者权益总计		11,359,673,421.48	8,073,579,877.91

注：报告截止日 2021 年 12 月 31 日，兴全合泰混合 A 基金份额净值 2.0257 元，基金份额总额 4,680,838,516.52 份；兴全合泰混合 C 基金份额净值 1.9991 元，基金份额总额 872,709,078.08 份。兴全合泰混合份额总额合计为 5,553,547,594.60 份。

7.2 利润表

会计主体：兴全合泰混合型证券投资基金

本报告期：2021 年 1 月 1 日至 2021 年 12 月 31 日

单位：人民币元

项目	附注号	本期	上年度可比期间
		2021 年 1 月 1 日至 2021 年 12 月 31 日	2020 年 1 月 1 日至 2020 年 12 月 31 日
一、收入		2,198,659,733.37	3,393,376,739.44
1. 利息收入		7,991,472.50	12,787,163.30
其中：存款利息收入	7.4.7.11	2,945,960.92	2,230,495.60
债券利息收入		5,045,511.58	10,556,667.70
资产支持证券利息收入		-	-
买入返售金融资产收入		-	-
证券出借利息收入		-	-
其他利息收入		-	-
2. 投资收益（损失以“-”填列）		2,800,718,739.32	2,103,215,457.41
其中：股票投资收益	7.4.7.12	2,738,504,643.78	2,024,336,286.99
基金投资收益	-	-	-
债券投资收益	7.4.7.13	16,448,758.93	10,693,076.44

资产支持证券投资 收益	7.4.7.13.5	-	-
贵金属投资收益	7.4.7.14	-	-
衍生工具收益	7.4.7.15	-	-
股利收益	7.4.7.16	45,765,336.61	68,186,093.98
3. 公允价值变动收益 (损失以“-”号填列)	7.4.7.17	-621,478,906.92	1,254,111,135.48
4. 汇兑收益(损失以 “-”号填列)		-	-
5. 其他收入(损失以 “-”号填列)	7.4.7.18	11,428,428.47	23,262,983.25
减: 二、费用		225,746,296.41	218,151,333.43
1. 管理人报酬	7.4.10.2.1	140,270,674.77	122,609,035.76
2. 托管费	7.4.10.2.2	23,378,445.86	20,434,839.30
3. 销售服务费	7.4.10.2.3	8,908,601.47	8,222,941.80
4. 交易费用	7.4.7.19	52,912,229.13	65,801,524.99
5. 利息支出		-	809,238.61
其中: 卖出回购金融资 产支出		-	809,238.61
6. 税金及附加		81.17	57.75
7. 其他费用	7.4.7.20	276,264.01	273,695.22
三、利润总额(亏损总 额以“-”号填列)		1,972,913,436.96	3,175,225,406.01
减: 所得税费用		-	-
四、净利润(净亏损以 “-”号填列)		1,972,913,436.96	3,175,225,406.01

7.3 所有者权益(基金净值)变动表

会计主体: 兴全合泰混合型证券投资基金

本报告期: 2021 年 1 月 1 日至 2021 年 12 月 31 日

单位: 人民币元

项目	本期 2021 年 1 月 1 日至 2021 年 12 月 31 日		
	实收基金	未分配利润	所有者权益合计
一、期初所有者 权益(基金净 值)	4,905,929,201.50	3,092,780,251.61	7,998,709,453.11
二、本期经营活 动产生的基金 净值变动数(本 期利润)	-	1,972,913,436.96	1,972,913,436.96
三、本期基金份 额交易产生的	647,618,393.10	607,526,266.59	1,255,144,659.69

基金净值变动数 (净值减少以“-”号填列)			
其中: 1. 基金申购款	3,763,360,639.32	3,181,022,773.97	6,944,383,413.29
2. 基金赎回款	-3,115,742,246.22	-2,573,496,507.38	-5,689,238,753.60
四、本期向基金份额持有人分配利润产生的基金净值变动 (净值减少以“-”号填列)	-	-	-
五、期末所有者权益(基金净值)	5,553,547,594.60	5,673,219,955.16	11,226,767,549.76
项目	上年度可比期间 2020年1月1日至2020年12月31日		
	实收基金	未分配利润	所有者权益合计
一、期初所有者权益(基金净值)	7,690,925,195.48	594,474,855.68	8,285,400,051.16
二、本期经营活动产生的基金净值变动数(本期利润)	-	3,175,225,406.01	3,175,225,406.01
三、本期基金份额交易产生的基金净值变动数 (净值减少以“-”号填列)	-2,784,995,993.98	-676,920,010.08	-3,461,916,004.06
其中: 1. 基金申购款	5,470,615,457.32	854,454,371.28	6,325,069,828.60
2. 基金赎回款	-8,255,611,451.30	-1,531,374,381.36	-9,786,985,832.66
四、本期向基金份额持有人分配利润产生的基金净值变动 (净值减少以“-”号填列)	-	-	-
五、期末所有者	4,905,929,201.50	3,092,780,251.61	7,998,709,453.11

权益（基金净值）			
----------	--	--	--

报表附注为财务报表的组成部分。

本报告 7.1 至 7.4 财务报表由下列负责人签署：

杨华辉

庄园芳

詹鸿飞

基金管理人负责人

主管会计工作负责人

会计机构负责人

7.4 报表附注

7.4.1 基金基本情况

兴全合泰混合型证券投资基金系由基金管理人兴证全球基金管理有限公司依照《中华人民共和国证券投资基金法》《兴全合泰混合型证券投资基金基金合同》（以下简称“基金合同”）及其他有关法律法规的规定，经中国证券监督管理委员会证监许可【2019】1340 号文核准予以公开募集。本基金为契约型开放式，存续期限不定，首次设立募集基金份额 5,939,822,781.28 份，经德勤华永会计师事务所（特殊普通合伙）验证，并出具了验资报告。本基金基金合同于 2019 年 10 月 17 日正式生效。本基金的管理人为兴证全球基金管理有限公司，托管人为招商银行股份有限公司。

本基金的投资范围为具有良好流动性的金融工具，包括国内依法发行上市的股票及存托凭证（包括中小板、创业板及其他经中国证监会核准发行的股票及存托凭证）、沪港股票市场交易互联互通机制试点允许买卖的规定范围内的香港联合交易所上市的股票、深港股票市场交易互联互通机制试点允许买卖的规定范围内的香港联合交易所上市的股票、债券（包括国债、地方政府债、金融债、企业债、公司债、公开发行的次级债、可转换债券、分离交易可转债的纯债部分、可交换债券、央行票据、中期票据、证券公司发行的短期债券、短期融资券、超短期融资券等）、债券回购、货币市场工具、银行存款、同业存单、资产支持证券、股指期货、国债期货以及法律法规或中国证监会允许基金投资的其他金融工具（但须符合中国证监会相关规定）。

本基金将根据法律法规的规定参与融资业务。如法律法规或监管机构以后允许基金投资的其他品种，基金管理人在履行适当程序后，可以将其纳入投资范围。

基金的投资组合比例为：股票资产投资比例为基金资产的 50%—95%（其中投资于港股通标的股票的比例占股票资产的 0—50%）；每个交易日日终在扣除股指期货国债期货和股指期货合约需缴纳的交易保证金后，本基金应当保持现金或者到期日在一年以内的政府债券投资比例合计不低于基金资产净值的 5%，其中，现金不包括结算备付金、存出保证金、应收申购款等。

本基金业绩比较基准：沪深 300 指数收益率×60%+恒生指数收益率（使用估值汇率折算）×20%+中债综合（全价）指数收益率×20%。

7.4.2 会计报表的编制基础

本基金以持续经营为基础编制财务报表。本财务报表符合中华人民共和国财政部(以下简称“财政部”)颁布的企业会计准则的要求,同时亦按照中国证监会颁布的《证券投资基金信息披露XBRL模板第3号<年度和中期报告>》以及中国证券投资基金业协会于2012年11月16日颁布的《证券投资基金会计核算业务指引》编制财务报表。

7.4.3 遵循企业会计准则及其他有关规定的声明

本财务报表符合财政部颁布的企业会计准则及附注7.4.2中所列示的中国证监会和中国证券投资基金业协会发布的有关基金行业实务操作的规定要求,真实、完整地反映了本基金2021年12月31日的财务状况、2021年度的经营成果和基金净值变动情况。

7.4.4 重要会计政策和会计估计

7.4.4.1 会计年度

本基金的会计年度自公历1月1日至12月31日止。

7.4.4.2 记账本位币

本基金的记账本位币为人民币,编制财务报表采用的货币为人民币。本基金选定记账本位币的依据是主要业务收支的计价和结算币种。

7.4.4.3 金融资产和金融负债的分类

本基金在初始确认时按取得资产或承担负债的目的,把金融资产和金融负债分为不同类别:以公允价值计量且其变动计入当期损益的金融资产和金融负债、应收款项、持有至到期投资、可供出售金融资产和其他金融负债。本基金现无金融资产分类为持有至到期投资和可供出售金融资产。本基金现无金融负债分类为以公允价值计量且其变动计入当期损益的金融负债。

本基金持有的股票投资和债券投资分类为以公允价值计量且其变动计入当期损益的金融资产。以公允价值计量且其变动计入当期损益的金融资产在资产负债表中以交易性金融资产列示。

7.4.4.4 金融资产和金融负债的初始确认、后续计量和终止确认

金融资产和金融负债在本基金成为相关金融工具合同条款的一方时,于资产负债表内确认。

在初始确认时,金融资产及金融负债均以公允价值计量。对于以公允价值计量且其变动计入当期损益的金融资产或金融负债,相关交易费用直接计入当期损益;对于其他类别的金融资产或金融负债,相关交易费用计入初始确认金额。

初始确认后,金融资产和金融负债的后续计量如下:

- 以公允价值计量且其变动计入当期损益的金融资产和金融负债以公允价值计量,公允价值变动形成的利得或损失计入当期损益。

- 应收款项以实际利率法按摊余成本计量。
- 除以公允价值计量且其变动计入当期损益的金融负债以外的金融负债采用实际利率法按摊余成本进行后续计量。

满足下列条件之一时，本基金终止确认该金融资产：

- 收取该金融资产现金流量的合同权利终止；
- 该金融资产已转移，且本基金将金融资产所有权上几乎所有的风险和报酬转移给转入方；
- 该金融资产已转移，虽然本基金既没有转移也没有保留金融资产所有权上几乎所有的风险和报酬，但是放弃了对该金融资产控制。

金融资产整体转移满足终止确认条件的，本基金将下列两项金额的差额计入当期损益：

- 所转移金融资产的账面价值
- 因转移而收到的对价

金融负债的现时义务全部或部分已经解除的，本基金终止确认该金融负债或其一部分。

7.4.4.5 金融资产和金融负债的估值原则

除特别声明外，本基金按下述原则计量公允价值：

公允价值是指市场参与者在计量日发生的有序交易中，出售一项资产所能收到或者转移一项负债所需支付的价格。

本基金在确定相关金融资产和金融负债的公允价值时，根据《企业会计准则》的规定采用在当前情况下适用并且有足够可利用数据和其他信息支持的估值技术。

存在活跃市场且能够获取相同资产或负债报价的金融工具，在估值日有报价的，除会计准则规定的情况外，将该报价不加调整地应用于该资产或负债的公允价值计量；估值日无报价且最近交易日后未发生影响公允价值计量的重大事件的，采用最近交易日的报价确定公允价值。有充足证据表明估值日或最近交易日的报价不能真实反映公允价值的，对报价进行调整，确定公允价值。与上述金融工具相同，但具有不同特征的，以相同资产或负债的公允价值为基础，并在估值技术中考虑不同特征因素的影响。特征是指对资产出售或使用的限制等，如果该限制是针对资产持有者的，那么在估值技术中不应将该限制作为特征考虑。此外，本基金不考虑因其大量持有相关资产或负债所产生的溢价或折价。

对不存在活跃市场的金融工具，采用在当前情况下适用并且有足够可利用数据和其他信息支持的估值技术确定公允价值。采用估值技术确定公允价值时，优先使用可观察输入值，只有在无法取得相关资产或负债可观察输入值或取得不切实可行的情况下，才可以使用不可观察输入值。

如经济环境发生重大变化或证券发行人发生影响证券价格的重大事件，参考类似投资品种的现行市价及重大变化等因素，对估值进行调整并确定公允价值。

7.4.4.6 金融资产和金融负债的抵销

金融资产和金融负债在资产负债表内分别列示，没有相互抵销。但是，同时满足下列条件的，以相互抵销后的净额在资产负债表内列示：

- 本基金具有抵销已确认金额的法定权利，且该种法定权利是当前可执行的；
- 本基金计划以净额结算，或同时变现该金融资产和清偿该金融负债。

7.4.4.7 实收基金

实收基金为对外发行基金份额所募集的总金额在扣除损益平准金分摊部分后的余额。由于基金份额折算引起的实收基金份额变动于基金份额折算日根据折算前的基金份额数及确定的折算比例计算认列。由于申购和赎回引起的实收基金份额变动分别于基金申购确认日及基金赎回确认日认列。上述申购和赎回分别包括基金转换所引起的转入基金的实收基金增加和转出基金的实收基金减少。

7.4.4.8 损益平准金

损益平准金核算在基金份额发生变动时，申购、赎回、转入、转出及红利再投资等款项中包含的未分配利润和公允价值变动损益，包括已实现损益平准金和未实现损益平准金。已实现损益平准金指根据交易申请日申购或赎回款项中包含的按累计未分配的已实现损益占基金净值比例计算的金额。未实现损益平准金指根据交易申请日申购或赎回款项中包含的按累计未分配的未实现损益占基金净值比例计算的金额。损益平准金于基金申购确认日或基金赎回确认日进行确认和计量，并于会计期末全额转入未分配利润。

7.4.4.9 收入/(损失)的确认和计量

股票投资收益、债券投资收益和衍生工具收益按相关金融资产于处置日成交金额与其成本的差额确认。

股利收益按上市公司宣告的分红派息比例计算的金额扣除应由上市公司代扣代缴的个人所得税后的净额确认。

债券利息收入按债券投资的票面价值与票面利率计算的金额扣除应由发行债券的企业代扣代缴的个人所得税（如适用）后的净额确认，在债券实际持有期内逐日计提。贴息债视同到期一次性还本付息的附息债，根据其发行价、到期价和发行期限按直线法推算内含票面利率后，逐日

计提利息收入。如票面利率与实际利率出现重大差异，按实际利率计算利息收入。

利息收入是按借出货币资金的时间和实际利率计算确定。

买入返售金融资产收入按到期应收或实际收到的金额与初始确认金额的差额，在资金实际占用期间内按实际利率法逐日确认，直线法与实际利率法确定的收入差异较小的可采用直线法。

公允价值变动收益核算基金持有的采用公允价值模式计量的以公允价值计量且变动计入当期损益的金融资产、衍生金融资产、以公允价值计量且变动计入当期损益的金融负债等公允价值变动形成的应计入当期损益的利得或损失。

7.4.4.10 费用的确认和计量

本基金的管理人报酬、托管费和销售服务费在费用涵盖期间按基金合同约定的费率和计算方法逐日确认。

本基金的交易费用于进行股票、债券、权证等交易发生时按照确定的金额确认。

本基金的利息支出按资金的本金和适用利率逐日计提。

卖出回购金融资产利息支出按到期应付或实际支付的金额与初始确认金额的差额，在资金实际占用期间内以实际利率法逐日确认，直线法与实际利率法确定的支出差异较小的可采用直线法。

本基金的其他费用如无需在受益期内预提或分摊，则于发生时直接计入基金损益；如需采用预提或待摊的方法，预提或待摊时计入基金损益。

7.4.4.11 基金的收益分配政策

本基金收益分配方式分两种：现金分红与红利再投资，投资者可选择现金红利或将现金红利自动转为相应类别的基金份额进行再投资；若投资者不选择，本基金默认的收益分配方式是现金分红。基金收益分配后各类基金份额净值不能低于面值，即基金收益分配基准日的各类基金份额净值减去每单位该类基金份额收益分配金额后不能低于面值。由于本基金 A 类基金份额不收取销售服务费，而 C 类基金份额收取销售服务费，各基金份额类别对应的可分配收益将有所不同。本基金同一类别的每一基金份额享有同等分配权。法律、法规或监管机构另有规定的从其规定。在符合法律法规及基金合同约定，并对基金份额持有人利益无实质不利影响的前提下，基金管理人可对基金收益分配原则进行调整，不需召开基金份额持有人大会。

7.4.4.12 外币交易

外币交易按交易发生日的即期汇率将外币金额折算为人民币金额。

以公允价值计量的外币非货币性项目，于估值日采用估值日的即期汇率折算为人民币，所产

生的折算差额直接计入公允价值变动损益科目。

7.4.4.13 分部报告

本基金以内部组织结构、管理要求、内部报告制度为依据确定经营分部，以经营分部为基础确定报告分部。

本基金目前以一个经营分部运作，不需要进行分部报告的披露。

7.4.4.14 其他重要的会计政策和会计估计

对于证券交易所上市的股票，若出现重大事项停牌或交易不活跃(包括涨跌停时的交易不活跃)等情况，本基金根据中国证监会公告[2017]13号《中国证券监督管理委员会关于证券投资基金估值业务的指导意见》，根据具体情况采用《关于发布中基协(AMAC)基金行业股票估值指数的通知》提供的指数收益法、市盈率法、现金流量折现法等估值技术进行估值。

对于在发行时明确一定期限限售期的股票，包括但不限于非公开发行股票、首次公开发行股票时公司股东公开发售股份、通过大宗交易取得的带限售期的股票等，不包括停牌、新发行未上市、回购交易中的质押券等流通受限股票，根据中基协发[2017]6号《关于发布〈证券投资基金投资流通受限股票估值指引(试行)〉的通知》，在估值日按照流通受限股票计算公式确定估值日流通受限股票的价值。

根据《中国证券投资基金业协会估值核算工作小组关于2015年1季度固定收益品种的估值处理标准》(以下简称“估值处理标准”)，在上海证券交易所、深圳证券交易所及银行间同业市场上交易或挂牌转让的固定收益品种(估值处理标准另有规定的除外)，采用第三方估值机构提供的价格数据进行估值。

7.4.5 会计政策和会计估计变更以及差错更正的说明

7.4.5.1 会计政策变更的说明

本基金在本报告期内未发生重大会计政策变更。

7.4.5.2 会计估计变更的说明

本基金在本报告期内未发生重大会计估计变更。

7.4.5.3 差错更正的说明

本基金在本报告期内未发生重大会计差错更正。

7.4.6 税项

根据财政部、国家税务总局财税[2002]128号《关于开放式证券投资基金有关税收问题的通知》、财税[2004]78号文《关于证券投资基金税收政策的通知》、财税[2012]85号文《财政部、国家税务总局、证监会关于实施上市公司股息红利差别化个人所得税政策有关问题的通知》、财税[2015]101号《财政部、国家税务总局、证监会关于上市公司股息红利差别化个人所得税政策有关问题的通知》、《关于继续实施全国中小企业股份转让系统挂牌公司股息红利差别化个人所得税政策的公告》（财政部、税务总局、证监会公告2019年第78号）、财税[2014]81号文《财政部国家税务总局证监会关于沪港股票市场交易互联互通机制试点有关税收政策的通知》、财税[2016]127号文《关于深港股票市场交易互联互通机制试点有关税收政策的通知》、财税[2005]103号文《关于股权分置试点改革有关税收政策问题的通知》、上证交字[2008]16号《关于做好调整证券交易印花税税率相关工作的通知》及深圳证券交易所于2008年9月18日发布的《深圳证券交易所关于做好证券交易印花税征收方式调整工作的通知》、财税[2008]1号文《财政部、国家税务总局关于企业所得税若干优惠政策的通知》、财税[2016]36号文《财政部、国家税务总局关于全面推开营业税改征增值税试点的通知》、财税[2016]46号《关于进一步明确全面推开营改增试点金融业有关政策的通知》、财税[2016]70号《关于金融机构同业往来等增值税政策的补充通知》、财税[2016]140号文《关于明确金融、房地产开发、教育辅助服务等增值税政策的通知》、财税[2017]2号文《关于资管产品增值税政策有关问题的补充通知》、财税[2017]56号《关于资管产品增值税有关问题的通知》及其他相关税务法规和实务操作，本基金适用的主要税项列示如下：

(a) 对证券投资基金管理人运用基金买卖股票、债券的差价收入，暂不征收企业所得税。

(b) 自2016年5月1日起，在全国范围内全面推开营业税改征增值税（以下称营改增）试点，建筑业、房地产业、金融业、生活服务业等全部营业税纳税人，纳入试点范围，由缴纳营业税改为缴纳增值税。

2018年1月1日（含）以后，资管产品管理人（以下称管理人）运营资管产品过程中发生的增值税应税行为，以管理人为增值税纳税人，暂适用简易计税方法，按照3%的征收率缴纳增值税。对资管产品在2018年1月1日以前运营过程中发生的增值税应税行为，未缴纳增值税的，不再缴纳；已缴纳增值税的，已纳税额从管理人以后月份的增值税应纳税额中抵减。

证券投资基金管理人运用基金买卖股票、债券收入取得的金融商品转让收入免征增值税；对国债、地方政府债利息收入以及金融同业往来取得的利息收入免征增值税；同业存款利息收入免征增值税以及一般存款利息收入不征收增值税。

(c) 基金作为流通股股东在股权分置改革过程中收到由非流通股股东支付的股份、现金对价，暂免征收印花税、企业所得税和个人所得税。

(d) 对基金从上市公司取得的股息、红利所得，由上市公司在向基金支付上述收入时代扣代缴 20% 的个人所得税。自 2013 年 1 月 1 日起，对所取得的股息红利收入根据持股期限差别化计算个人所得税的应纳税所得额：持股期限在 1 个月以内（含 1 个月）的，其股息红利所得全额计入应纳税所得额；持股期限在 1 个月以上至 1 年（含 1 年）的，暂减按 50% 计入应纳税所得额；持股期限超过 1 年的，暂免征收个人所得税。对基金持有的上市公司限售股，解禁后取得的股息、红利收入，按照上述规定计算纳税，持股时间自解禁日起计算；解禁前取得的股息、红利收入继续暂减按 50% 计入个人所得税应纳税所得额。对基金从全国中小企业股份转让系统公开转让股票的非上市公众公司（“挂牌公司”）取得的股息、红利所得，由挂牌公司代扣代缴 20% 的个人所得税。对所取得的股息红利收入根据持股期限差别化计算个人所得税的应纳税所得额：持股期限在 1 个月以内（含 1 个月）的，其股息红利所得全额计入应纳税所得额；持股期限在 1 个月以上至 1 年（含 1 年）的，其股息红利所得暂减按 50% 计入应纳税所得额；持股期限超过 1 年的，暂免征收个人所得税。对基金通过沪港通/深港通投资香港联交所上市 H 股取得的股息红利，H 股公司应向中国证券登记结算有限责任公司（以下简称“中国结算”）提出申请，由中国结算向 H 股公司提供内地个人投资者名册，H 股公司按照 20% 的税率代扣个人所得税。基金通过沪港通/深港通投资香港联交所上市的非 H 股取得的股息红利，由中国结算按照 20% 的税率代扣个人所得税。

(e) 基金卖出股票按 0.1% 的税率缴纳股票交易印花税，买入股票不征收股票交易印花税。对于基金通过沪港通/深港通买卖、继承、赠与联交所上市股票，按照香港特别行政区现行税法规定缴纳印花税。

(f) 对投资者从证券投资基金分配中取得的收入，暂不征收企业所得税。

(g) 对基金在 2018 年 1 月 1 日（含）以后运营过程中缴纳的增值税，分别按照证券投资基金管理人所在地适用的税率，计算缴纳城市维护建设税、教育费附加和地方教育费附加。

7.4.7 重要财务报表项目的说明

7.4.7.1 银行存款

单位：人民币元

项目	本期末 2021 年 12 月 31 日	上年度末 2020 年 12 月 31 日
活期存款	786,306,089.24	142,368,934.71
定期存款	-	-
其中：存款期限 1 个月	-	-

以内		
存款期限 1-3 个月	-	-
存款期限 3 个月以上	-	-
其他存款	-	-
合计	786,306,089.24	142,368,934.71

7.4.7.2 交易性金融资产

单位：人民币元

项目	本期末 2021 年 12 月 31 日		
	成本	公允价值	公允价值变动
股票	9,394,784,249.32	10,483,797,873.96	1,089,013,624.64
贵金属投资-金交所黄金合约	-	-	-
债券	交易所市场	41,101,312.73	43,532,562.00
	银行间市场	-	-
	合计	41,101,312.73	43,532,562.00
资产支持证券	-	-	-
基金	-	-	-
其他	-	-	-
合计	9,435,885,562.05	10,527,330,435.96	1,091,444,873.91
项目	上年度末 2020 年 12 月 31 日		
	成本	公允价值	公允价值变动
股票	5,726,424,966.84	7,438,582,597.67	1,712,157,630.83
贵金属投资-金交所黄金合约	-	-	-
债券	交易所市场	1,695,000.00	1,695,000.00
	银行间市场	349,163,850.00	349,930,000.00
	合计	350,858,850.00	351,625,000.00
资产支持证券	-	-	-
基金	-	-	-
其他	-	-	-
合计	6,077,283,816.84	7,790,207,597.67	1,712,923,780.83

7.4.7.3 衍生金融资产/负债

注：本基金本报告期末及上年度末未持有衍生金融资产/负债。

7.4.7.4 买入返售金融资产

7.4.7.4.1 各项买入返售金融资产期末余额

注：本基金本报告期末及上年度末各项买入返售金融资产余额均为零。

7.4.7.4.2 期末买断式逆回购交易中取得的债券

注：本基金本报告期末及上年度末未通过买断式逆回购交易取得债券。

7.4.7.5 应收利息

单位：人民币元

项目	本期末 2021年12月31日	上年度末 2020年12月31日
应收活期存款利息	83,898.47	24,389.77
应收定期存款利息	-	-
应收其他存款利息	-	-
应收结算备付金利息	8,492.06	11,655.96
应收债券利息	21,721.35	3,833,257.03
应收资产支持证券利息	-	-
应收买入返售证券利息	-	-
应收申购款利息	-	-
应收黄金合约拆借孳息	-	-
应收出借证券利息	-	-
其他	1,571.73	4,106.52
合计	115,683.61	3,873,409.28

注：此处其他列示的是应收保证金利息。

7.4.7.6 其他资产

注：本基金本报告期末及上年度末无其他资产余额。

7.4.7.7 应付交易费用

单位：人民币元

项目	本期末 2021年12月31日	上年度末 2020年12月31日
交易所市场应付交易费用	6,054,643.91	6,021,249.36
银行间市场应付交易费用	-	1,972.85
合计	6,054,643.91	6,023,222.21

7.4.7.8 其他负债

单位：人民币元

项目	本期末 2021年12月31日	上年度末 2020年12月31日
应付券商交易单元保证金	-	-
应付赎回费	35,081.40	85,426.26
应付证券出借违约金	-	-
预提审计费用	60,000.00	60,000.00
预提信息披露费	120,000.00	120,000.00
合计	215,081.40	265,426.26

7.4.7.9 实收基金

金额单位：人民币元

兴全合泰混合 A

项目	本期 2021 年 1 月 1 日至 2021 年 12 月 31 日	
	基金份额 (份)	账面金额
上年度末	4,080,575,893.84	4,080,575,893.84
本期申购	3,028,489,189.08	3,028,489,189.08
本期赎回 (以“-”号填列)	-2,428,226,566.40	-2,428,226,566.40
-基金拆分/份额折算前	-	-
基金拆分/份额折算调整	-	-
本期申购	-	-
本期赎回 (以“-”号填列)	-	-
本期末	4,680,838,516.52	4,680,838,516.52

兴全合泰混合 C

项目	本期 2021 年 1 月 1 日至 2021 年 12 月 31 日	
	基金份额 (份)	账面金额
上年度末	825,353,307.66	825,353,307.66
本期申购	734,871,450.24	734,871,450.24
本期赎回 (以“-”号填列)	-687,515,679.82	-687,515,679.82
-基金拆分/份额折算前	-	-
基金拆分/份额折算调整	-	-
本期申购	-	-
本期赎回 (以“-”号填列)	-	-
本期末	872,709,078.08	872,709,078.08

注：申购含红利再投资、转换入份额，赎回含转换出份额。

7.4.7.10 未分配利润

单位：人民币元

兴全合泰混合 A

项目	已实现部分	未实现部分	未分配利润合计
上年度末	1,377,491,486.38	1,203,028,434.55	2,580,519,920.93
本期利润	2,182,929,417.51	-514,491,710.97	1,668,437,706.54
本期基金份额 交易产生的变 动数	457,423,647.84	94,875,975.27	552,299,623.11
其中：基金申 购款	1,938,618,909.61	626,951,736.14	2,565,570,645.75
基金赎 回款	-1,481,195,261.77	-532,075,760.87	-2,013,271,022.64
本期已分配利 润	-	-	-
本期末	4,017,844,551.73	783,412,698.85	4,801,257,250.58

兴全合泰混合 C

项目	已实现部分	未实现部分	未分配利润合计
上年度末	270,056,221.57	242,204,109.11	512,260,330.68
本期利润	411,462,926.37	-106,987,195.95	304,475,730.42
本期基金份额 交易产生的变 动数	44,678,662.47	10,547,981.01	55,226,643.48
其中：基金申 购款	457,133,459.24	158,318,668.98	615,452,128.22
基金赎 回款	-412,454,796.77	-147,770,687.97	-560,225,484.74
本期已分配利 润	-	-	-
本期末	726,197,810.41	145,764,894.17	871,962,704.58

7.4.7.11 存款利息收入

单位：人民币元

项目	本期 2021年1月1日至2021年12月31 日	上年度可比期间 2020年1月1日至2020年 12月31日
活期存款利息收入	2,468,333.07	1,577,533.33
定期存款利息收入	-	-
其他存款利息收入	-	-
结算备付金利息收入	404,825.50	582,284.42
其他	72,802.35	70,677.85
合计	2,945,960.92	2,230,495.60

注：此处其他列示的是交易保证金利息、申购款利息收入。

7.4.7.12 股票投资收益

7.4.7.12.1 股票投资收益项目构成

单位：人民币元

项目	本期 2021年1月1日至2021年12月 31日	上年度可比期间 2020年1月1日至2020年12 月31日
股票投资收益——买卖 股票差价收入	2,738,504,643.78	2,024,336,286.99
股票投资收益——赎回 差价收入	-	-
股票投资收益——申购 差价收入	-	-
股票投资收益——证券	-	-

出借差价收入		
合计	2,738,504,643.78	2,024,336,286.99

7.4.7.12.2 股票投资收益——买卖股票差价收入

单位：人民币元

项目	本期 2021年1月1日至2021年12月 31日	上年度可比期间 2020年1月1日至2020年12 月31日
卖出股票成交总额	18,920,160,364.71	25,624,309,642.42
减：卖出股票成本 总额	16,181,655,720.93	23,599,973,355.43
买卖股票差价收入	2,738,504,643.78	2,024,336,286.99

7.4.7.12.3 股票投资收益——证券出借差价收入

注：无。

7.4.7.13 债券投资收益

7.4.7.13.1 债券投资收益项目构成

单位：人民币元

项目	本期 2021年1月1日至2021年12月31 日	上年度可比期间 2020年1月1日至2020年12月31 日
债券投资收益——买卖 债券(、债转股及债券到 期兑付) 差价收入	16,448,758.93	10,693,076.44
债券投资收益——赎回 差价收入	-	-
债券投资收益——申购 差价收入	-	-
合计	16,448,758.93	10,693,076.44

7.4.7.13.2 债券投资收益——买卖债券差价收入

单位：人民币元

项目	本期 2021年1月1日至2021年12月31 日	上年度可比期间 2020年1月1日至2020年12月 31日

卖出债券（、债转股及债券到期兑付）成交总额	413,240,562.36	608,189,506.97
减：卖出债券（、债转股及债券到期兑付）成本总额	387,927,050.00	585,947,336.66
减：应收利息总额	8,864,753.43	11,549,093.87
买卖债券差价收入	16,448,758.93	10,693,076.44

7.4.7.13.3 债券投资收益——赎回差价收入

注：无。

7.4.7.13.4 债券投资收益——申购差价收入

注：无。

7.4.7.13.5 资产支持证券投资收益

注：本基金本报告期内及上年度可比期间无资产支持证券投资收益。

7.4.7.14 贵金属投资收益

7.4.7.14.1 贵金属投资收益项目构成

注：本基金本报告期内及上年度可比期间无贵金属投资收益。

7.4.7.14.2 贵金属投资收益——买卖贵金属差价收入

注：无。

7.4.7.14.3 贵金属投资收益——赎回差价收入

注：无。

7.4.7.14.4 贵金属投资收益——申购差价收入

注：无。

7.4.7.15 衍生工具收益

7.4.7.15.1 衍生工具收益——买卖权证差价收入

注：本基金本报告期内及上年度可比期间未投资衍生工具。

7.4.7.15.2 衍生工具收益——其他投资收益

注：无。

7.4.7.16 股利收益

单位：人民币元

项目	本期	上年度可比期间
	2021年1月1日至2021年12月31日	2020年1月1日至2020年12月31日
股票投资产生的股利收益	45,765,336.61	68,186,093.98
其中：证券出借权益补偿收入	-	-
基金投资产生的股利收益	-	-
合计	45,765,336.61	68,186,093.98

7.4.7.17 公允价值变动收益

单位：人民币元

项目名称	本期	上年度可比期间
	2021年1月1日至2021年12月31日	2020年1月1日至2020年12月31日
1. 交易性金融资产	-621,478,906.92	1,254,111,135.48
股票投资	-623,144,006.19	1,253,344,985.48
债券投资	1,665,099.27	766,150.00
资产支持证券投资	-	-
基金投资	-	-
贵金属投资	-	-
其他	-	-
2. 衍生工具	-	-
权证投资	-	-
3. 其他	-	-
减：应税金融商品公允价值变动产生的预估增值税	-	-
合计	-621,478,906.92	1,254,111,135.48

7.4.7.18 其他收入

单位：人民币元

项目	本期	上年度可比期间
	2021年1月1日至2021年12月31日	2020年1月1日至2020年12月31日
基金赎回费收入	11,371,049.33	23,093,041.10
基金转换费收入	57,379.14	169,942.15
合计	11,428,428.47	23,262,983.25

7.4.7.19 交易费用

单位：人民币元

项目	本期	上年度可比期间
	2021年1月1日至2021年12月31日	2020年1月1日至2020年12月31日
交易所市场交易费用	52,912,229.13	65,797,574.99
银行间市场交易费用	-	3,950.00
合计	52,912,229.13	65,801,524.99

7.4.7.20 其他费用

单位：人民币元

项目	本期	上年度可比期间
	2021年1月1日至2021年12月31日	2020年1月1日至2020年12月31日
审计费用	60,000.00	60,000.00
信息披露费	120,000.00	120,000.00
证券出借违约金	-	-
银行费用	75,640.66	80,195.22
其他	2,623.35	-
账户维护费用	18,000.00	13,500.00
合计	276,264.01	273,695.22

7.4.7.21 分部报告

无。

7.4.8 或有事项、资产负债表日后事项的说明

7.4.8.1 或有事项

截至资产负债表日，本基金没有需要在财务报表附注中说明的或有事项。

7.4.8.2 资产负债表日后事项

截至本财务报告批准报出日，本基金没有需要在财务报表附注中说明的资产负债表日后事项。

7.4.9 关联方关系

关联方名称	与本基金的关系
兴证全球基金管理有限公司(以下简称“兴证全球基金”)	基金管理人、注册登记机构、基金销售机构
招商银行股份有限公司(以下简称“招商银行”)	基金托管人、基金销售机构
兴业证券股份有限公司(以下简称“兴业证券”)	基金管理人的股东、基金销售机构
全球人寿保险国际公司(AEGON International B.V)	基金管理人的股东
兴证全球资本管理(上海)有限公司	基金管理人控制的公司

注：下述关联方交易均在正常业务范围内按一般商业条款订立。

7.4.10 本报告期及上年度可比期间的关联方交易

7.4.10.1 通过关联方交易单元进行的交易

7.4.10.1.1 股票交易

金额单位：人民币元

关联方名称	本期 2021年1月1日至2021年12月31日		上年度可比期间 2020年1月1日至2020年12月31日	
	成交金额	占当期股票 成交总额的比 例 (%)	成交金额	占当期股票 成交总额的比 例 (%)
兴业证券	6,525,777,929.43	17.04	6,551,118,498.90	13.78

7.4.10.1.2 债券交易

金额单位：人民币元

关联方名称	本期 2021年1月1日至2021年12月31日		上年度可比期间 2020年1月1日至2020年12月31日	
	成交金额	占当期债券 成交总额的比 例 (%)	成交金额	占当期债券 成交总额的比 例 (%)
兴业证券	10,299,987.46	10.79	7,957,277.20	3.03

7.4.10.1.3 债券回购交易

注：本基金本报告期及上年度可比期间未通过关联方交易单元进行债券回购交易。

7.4.10.1.4 权证交易

注：本基金本报告期及上年度可比期间未通过关联方交易单元进行权证交易。

7.4.10.1.5 应支付关联方的佣金

金额单位：人民币元

关联方名称	本期 2021年1月1日至2021年12月31日			
	当期 佣金	占当期佣金总量 的比例 (%)	期末应付佣金余 额	占期末应付佣金 总额的比例 (%)
兴业证券	6,108,467.36	22.68	701,284.92	11.58
关联方名称	上年度可比期间 2020年1月1日至2020年12月31日			

	当期 佣金	占当期佣金总量 的比例 (%)	期末应付佣金余 额	占期末应付佣金 总额的比例 (%)
兴业证券	6,148,067.56	18.50	1,359,593.69	22.58

注：1、上述佣金参考市场价格经本基金的基金管理人与对方协商确定，以扣除由中国证券登记结算有限责任公司收取的证管费和经手费的净额列示。

2、根据《证券交易单元租用协议》，本基金管理人在租用兴业证券证券交易专用交易单元进行股票、债券、权证及回购交易的同时，还从兴业证券获得证券研究综合服务。

7.4.10.2 关联方报酬

7.4.10.2.1 基金管理费

单位：人民币元

项目	本期 2021年1月1日至2021年 12月31日	上年度可比期间 2020年1月1日至2020 年12月31日
当期发生的基金应支付的管理费	140,270,674.77	122,609,035.76
其中：支付销售机构的客户维护费	53,180,681.27	49,883,536.47

注：基金管理费按前一日的基金资产净值的 1.50% 的年费率计提。计算方法如下：每日应支付的基金管理费=前一日的基金资产净值×1.50%/当年天数。

7.4.10.2.2 基金托管费

单位：人民币元

项目	本期 2021年1月1日至2021年 12月31日	上年度可比期间 2020年1月1日至2020 年12月31日
当期发生的基金应支付的托管费	23,378,445.86	20,434,839.30

注：基金托管费按前一日的基金资产净值的 0.25% 的年费率计提。计算方法如下：每日应支付的基金托管费=前一日的基金资产净值×0.25%/当年天数。

7.4.10.2.3 销售服务费

单位：人民币元

获得销售服务费的各关联方名称	本期 2021年1月1日至2021年12月31日
	当期发生的基金应支付的销售服务费

	兴全合泰混合 A	兴全合泰混合 C	合计
招商银行	-	803,641.49	803,641.49
兴证全球基金	-	548,123.46	548,123.46
兴业证券	-	635,149.87	635,149.87
合计	-	1,986,914.82	1,986,914.82
获得销售服务费的各关联方名称	上年度可比期间 2020 年 1 月 1 日至 2020 年 12 月 31 日		
	当期发生的基金应支付的销售服务费		
	兴全合泰混合 A	兴全合泰混合 C	合计
兴证全球基金	-	227,799.75	227,799.75
招商银行	-	654,454.61	654,454.61
兴业证券	-	675,506.91	675,506.91
合计	-	1,557,761.27	1,557,761.27

注：本报告期内本基金的 A 类份额不收取销售服务费，C 类份额基金销售服务费按前一日基金资产净值的 0.60% 的年费率计提，逐日累计至每月月底，按月支付。使用计算方法如下：每日应支付的 C 类基金份额销售服务费=C 类基金份额前一日基金资产净值×0.60%/当年天数。

7.4.10.3 与关联方进行银行间同业市场的债券(含回购)交易

单位：人民币元

本期 2021 年 1 月 1 日至 2021 年 12 月 31 日						
银行间市场交易的各关联方名称	债券交易金额		基金逆回购		基金正回购	
	基金买入	基金卖出	交易金额	利息收入	交易金额	利息支出
-	-	-	-	-	-	-
上年度可比期间 2020 年 1 月 1 日至 2020 年 12 月 31 日						
银行间市场交易的各关联方名称	债券交易金额		基金逆回购		基金正回购	
	基金买入	基金卖出	交易金额	利息收入	交易金额	利息支出
招商银行	-	-	-	-	150,350,000.00	68,106.01

7.4.10.4 报告期内转融通证券出借业务发生重大关联交易事项的说明

7.4.10.4.1 与关联方通过约定申报方式进行的适用固定期限费率的证券出借业务的情况

注：本基金本报告期及上年度可比期间无与关联方通过约定申报方式进行的适用固定期限费率的

证券出借业务的情况。

7.4.10.4.2 与关联方通过约定申报方式进行的适用市场化期限费率的证券出借业务的情况

注：本基金本报告期及上年度可比期间无与关联方通过约定申报方式进行的适用市场化期限费率的证券出借业务的情况。

7.4.10.5 各关联方投资本基金的情况

7.4.10.5.1 报告期内基金管理人运用自有资金投资本基金的情况

注：本基金的管理人在本报告期内及上年度可比期间未持有过本基金。

7.4.10.5.2 报告期末除基金管理人之外的其他关联方投资本基金的情况

注：本基金除基金管理人之外的其他关联方于本报告期末及上年度末未持有本基金。

7.4.10.6 由关联方保管的银行存款余额及当期产生的利息收入

单位：人民币元

关联方名称	本期 2021年1月1日至2021年12月 31日		上年度可比期间 2020年1月1日至2020年12月31日	
	期末余额	当期利息收入	期末余额	当期利息收入
招商银行	786,306,089.24	2,468,333.07	142,368,934.71	1,577,533.33

7.4.10.7 本基金在承销期内参与关联方承销证券的情况

注：本基金在本报告期内及上年度可比期间均未在承销期内购入过由关联方承销的证券。

7.4.10.8 其他关联交易事项的说明

本基金本报告期无其他关联交易事项。

7.4.11 利润分配情况

注：本基金本报告期内未进行利润分配。

7.4.12 期末(2021年12月31日)本基金持有的流通受限证券

7.4.12.1 因认购新发/增发证券而于期末持有的流通受限证券

金额单位：人民币元

7.4.12.1.1 受限证券类别：股票										
证券代码	证券名称	成功认购日	可流通日	流通受限类型	认购价格	期末估值单价	数量 (单位：股)	期末成本总额	期末估值总额	备注
001234	泰慕	2021年12	2022年1	新股流通	16.53	16.53	333	5,504.49	5,504.49	-

	士	月 31 日	月 11 日	受限						
002064	华峰化学	2020年2月4日	2022年2月7日	非公开发行流通受限	5.43	10.20	2,974,218	16,150,003.74	30,337,023.60	注 1
002831	裕同科技	2021年12月6日	2022年6月6日	大宗交易购入流通受限	29.14	31.98	2,000,000	58,280,000.00	63,960,000.00	-
002938	鹏鼎控股	2021年7月9日	2022年1月10日	大宗交易购入流通受限	32.65	41.72	500,000	16,325,000.00	20,860,000.00	-
002938	鹏鼎控股	2021年12月23日	2022年6月23日	大宗交易购入流通受限	40.00	39.65	2,500,000	100,000,000.00	99,125,000.00	-
002985	北摩高科	2021年11月11日	2022年5月11日	大宗交易购入流通受限	109.14	113.28	220,000	24,010,800.00	24,921,600.00	-
300354	东华测试	2021年11月12日	2022年5月12日	大宗交易购入流通受限	36.47	33.79	806,900	29,427,643.00	27,265,151.00	-
300413	芒果超媒	2021年8月19日	2022年2月24日	非公开发行流通受限	49.81	54.34	832,794	41,481,469.14	45,254,025.96	-
300768	迪普科技	2021年9月27日	2022年3月29日	非公开发行流通受限	34.71	39.84	726,799	25,227,193.29	28,955,672.16	-
300774	倍杰	2021年7月	2022年02月	新股流通	4.57	21.08	444	2,029.08	9,359.52	-

	特	月 26	月 16	受限						
	日	日								
300814	中富电路	2021年8月4日	2022年2月14日	新股流通受限	8.40	23.88	328	2,755.20	7,832.64	-
689009	九号公司	2021年12月20日	2022年6月20日	大宗交易购入流通受限	57.00	64.14	526,300	29,999,100.00	33,756,882.00	-
300850	新强联	2021年8月19日	2022年2月24日	非公开发行流通受限	106.21	171.21	941,531	100,000,007.51	161,199,522.51	-
300850	新强联	2021年8月30日	2022年3月1日	大宗交易购入流通受限	145.00	169.45	300,000	43,500,000.00	50,835,000.00	-
300866	安克创新	2021年11月16日	2022年5月16日	大宗交易购入流通受限	85.88	93.59	350,000	30,058,000.00	32,756,500.00	-
301017	漱玉平民	2021年6月23日	2022年1月5日	新股流通受限	8.86	23.80	555	4,917.30	13,209.00	-
301020	密封科技	2021年6月28日	2022年1月6日	新股流通受限	10.64	30.44	421	4,479.44	12,815.24	-
301021	英诺激光	2021年6月28日	2022年1月6日	新股流通受限	9.46	41.43	290	2,743.40	12,014.70	-
301025	读客文化	2021年7月6日	2022年01月24日	新股流通受限	1.55	20.88	403	624.65	8,414.64	-
301026	浩通	2021年7	2022年1	新股流通	18.03	62.73	203	3,660.09	12,734.19	-

	科技	月 8 日	月 17 日	受限						
301027	华蓝集团	2021 年 7 月 8 日	2022 年 01 月 19 日	新股流通受限	11.45	16.65	286	3,274.70	4,761.90	-
301028	东亚机械	2021 年 7 月 12 日	2022 年 1 月 20 日	新股流通受限	5.31	13.50	733	3,892.23	9,895.50	-
301029	怡合达	2021 年 7 月 14 日	2022 年 1 月 24 日	新股流通受限	14.14	89.87	462	6,532.68	41,519.94	-
301030	仕净科技	2021 年 7 月 15 日	2022 年 1 月 24 日	新股流通受限	6.10	31.52	242	1,476.20	7,627.84	-
301032	新柴股份	2021 年 7 月 15 日	2022 年 1 月 24 日	新股流通受限	4.97	12.51	513	2,549.61	6,417.63	-
301033	迈普医学	2021 年 7 月 15 日	2022 年 1 月 26 日	新股流通受限	15.14	59.97	108	1,635.12	6,476.76	-
301036	双乐股份	2021 年 7 月 21 日	2022 年 02 月 16 日	新股流通受限	23.38	29.93	205	4,792.90	6,135.65	-
301037	保立佳	2021 年 7 月 21 日	2022 年 2 月 7 日	新股流通受限	14.82	24.26	193	2,860.26	4,682.18	-
301038	深水规范院	2021 年 7 月 22 日	2022 年 2 月 7 日	新股流通受限	6.68	20.23	266	1,776.88	5,381.18	-
301039	中集车辆	2021 年 7 月 1 日	2022 年 1 月 10 日	新股流通受限	6.96	12.51	2,064	14,365.44	25,820.64	-
301040	中环	2021 年 7 月	2022 年 2 月	新股流通	13.57	38.51	241	3,270.37	9,280.91	-

	海陆	月 26 日	月 7 日	受限						
301041	金百泽	2021 年 8 月 2 日	2022 年 2 月 11 日	新股流通受限	7.31	28.21	215	1,571.65	6,065.15	-
301046	能辉科技	2021 年 8 月 10 日	2022 年 2 月 17 日	新股流通受限	8.34	48.99	290	2,418.60	14,207.10	-
301048	金鹰重工	2021 年 8 月 11 日	2022 年 02 月 28 日	新股流通受限	4.13	12.96	843	3,481.59	10,925.28	-
301049	超越科技	2021 年 8 月 17 日	2022 年 2 月 24 日	新股流通受限	19.34	32.92	196	3,790.64	6,452.32	-
301050	雷电微力	2021 年 8 月 17 日	2022 年 2 月 24 日	新股流通受限	60.64	234.74	233	14,129.12	54,694.42	-
301052	果麦文化	2021 年 8 月 23 日	2022 年 02 月 28 日	新股流通受限	8.11	33.64	252	2,043.72	8,477.28	-
301053	远信工业	2021 年 8 月 25 日	2022 年 3 月 1 日	新股流通受限	11.87	28.78	155	1,839.85	4,460.90	-
301057	汇隆新材	2021 年 8 月 31 日	2022 年 3 月 9 日	新股流通受限	8.03	19.02	218	1,750.54	4,146.36	-
301059	金三江	2021 年 9 月 3 日	2022 年 3 月 14 日	新股流通受限	8.09	19.30	259	2,095.31	4,998.70	-
301062	上海艾录	2021 年 9 月 7 日	2022 年 3 月 14 日	新股流通受限	3.31	17.01	523	1,731.13	8,896.23	-
301063	海锅	2021 年 9 月	2022 年 3 月	新股流通	17.40	36.11	153	2,662.20	5,524.83	-

	股份	月9日	月24日	受限						
301072	中捷精工	2021年9月22日	2022年3月29日	新股流通受限	7.46	33.41	181	1,350.26	6,047.21	-
301078	孩子王	2021年9月30日	2022年4月14日	新股流通受限	5.77	12.14	756	4,362.12	9,177.84	-
301079	邵阳液压	2021年10月11日	2022年4月19日	新股流通受限	11.92	24.82	140	1,668.80	3,474.80	-
301081	严牌股份	2021年10月13日	2022年4月20日	新股流通受限	12.95	17.44	403	5,218.85	7,028.32	-
301083	百胜智能	2021年10月13日	2022年4月21日	新股流通受限	9.08	14.21	416	3,777.28	5,911.36	-
301089	拓新药业	2021年10月20日	2022年4月27日	新股流通受限	19.11	67.93	220	4,204.20	14,944.60	-
301092	争光股份	2021年10月21日	2022年5月5日	新股流通受限	36.31	35.52	323	11,728.13	11,472.96	-
301093	华兰股份	2021年10月21日	2022年5月5日	新股流通受限	58.08	49.85	409	23,754.72	20,388.65	-
301098	金埔园林	2021年11月4日	2022年5月12日	新股流通受限	12.36	22.17	307	3,794.52	6,806.19	-
301138	华研精机	2021年12月8日	2022年6月15日	新股流通受限	26.17	44.86	285	7,458.45	12,785.10	-
301149	隆华	2021年11月	2022年5月	新股流通	10.07	16.76	1,214	12,224.98	20,346.64	-

	新材	月3日	月10日	受限						
301155	海力风电	2021年11月17日	2022年5月24日	新股流通受限	60.66	96.75	1,054	63,935.64	101,974.50	-
301179	泽宇智能	2021年12月1日	2022年6月8日	新股流通受限	43.99	50.77	295	12,977.05	14,977.15	-
301182	凯旺科技	2021年12月16日	2022年6月23日	新股流通受限	27.12	30.58	294	7,973.28	8,990.52	-
301190	善水科技	2021年12月17日	2022年6月24日	新股流通受限	27.85	27.46	575	16,013.75	15,789.50	-
301221	光庭信息	2021年12月15日	2022年6月22日	新股流通受限	69.89	88.72	280	19,569.20	24,841.60	-
600745	闻泰科技	2021年8月20日	2022年2月21日	大宗交易购入流通受限	92.81	125.52	600,000	55,686,000.00	75,312,000.00	-
601728	中国电信	2021年8月11日	2022年2月21日	新股流通受限	4.53	4.27	394,011	1,784,869.83	1,682,426.97	-
603816	顾家家居	2021年12月21日	2022年6月21日	大宗交易购入流通受限	66.71	72.05	1,057,000	70,512,470.00	76,156,850.00	-
688112	鼎阳科技	2021年11月24日	2022年6月1日	新股流通受限	46.60	80.05	4,901	228,386.60	392,325.05	-
688296	和达科技	2021年7月19日	2022年1月27日	新股流通受限	12.46	49.67	2,173	27,075.58	107,932.91	-

688670	金迪克	2021年7月23日	2022年2月7日	新股流通受限	55.18	74.11	2,310	127,465.80	171,194.10	-
688728	格科微	2021年8月11日	2022年2月18日	新股流通受限	14.38	29.31	23,033	331,214.54	675,097.23	-
689009	九号公司	2021年11月10日	2022年5月10日	询价转让流通受限	57.00	64.58	1,730,000	98,610,000.00	111,723,400.00	-
-	-	-	-	-	-	-	-	-	-	-

注：1、公司证券简称自 2021 年 1 月 4 日起由“华峰氨纶”变更为“华峰化学”。

2、流通受限证券可流通日系本基金根据上市公司公告暂估确定，最终日期以上市公司公告为准。

7.4.12.2 期末持有的暂时停牌等流通受限股票

注：本基金本报告期末未持有暂时停牌等流通受限的股票。

7.4.12.3 期末债券正回购交易中作为抵押的债券

7.4.12.3.1 银行间市场债券正回购

注：本基金本期末无从事银行间市场债券正回购交易形成的卖出回购证券款余额。

7.4.12.3.2 交易所市场债券正回购

本基金本期末未持有交易所市场债券正回购交易中作为抵押的债券。

7.4.12.4 期末参与转融通证券出借业务的证券

注：本基金本报告期末未持有因参与转融通证券出借业务的证券。

7.4.13 金融工具风险及管理

7.4.13.1 风险管理政策和组织架构

本基金在日常经营活动中涉及的财务风险主要包括信用风险、流动性风险及市场风险。本基金管理人制定了政策和程序来识别及分析这些风险，并设定适当的风险限额及内部控制流程，通过可靠的管理及信息系统持续监控上述各类风险。

本基金管理人建立了以风险控制委员会为核心的、由督察长、风险管理委员会、风险管理部和合规管理部以及审计部、相关职能部门和业务部门构成的四级风险管理架构体系。

7.4.13.2 信用风险

信用风险是指基金在交易过程中因交易对手未履行合约责任，或者基金所投资证券之发行人出现违约、拒绝支付到期本息，导致基金资产损失和收益变化的风险。本基金均投资于具有良好信用等级的证券，且通过分散化投资以分散信用风险。本基金投资于一家公司发行的证券市值不超过基金资产净值的 10%，且本基金与由本基金管理人管理的其他基金共同持有一家公司的证券，不得超过该证券的 10%。

本基金在交易所进行的交易均与中国证券登记结算有限责任公司完成证券交收和款项清算，因此违约风险发生的可能性很小；基金在进行银行间同业市场交易前均对交易对手进行信用评估，以控制相应的信用风险。

7.4.13.2.1 按短期信用评级列示的债券投资

注：本基金于本报告期末及上年度末均未持有按短期信用评级列示的债券投资。

7.4.13.2.2 按短期信用评级列示的资产支持证券投资

注：本基金于本报告期末及上年度末均未持有按短期信用评级列示的资产支持证券投资。

7.4.13.2.3 按短期信用评级列示的同业存单投资

注：本基金于本报告期末及上年度末均未持有按短期信用评级列示的同业存单投资。

7.4.13.2.4 按长期信用评级列示的债券投资

单位：人民币元

长期信用评级	本期末 2021 年 12 月 31 日	上年度末 2020 年 12 月 31 日
AAA	43,532,562.00	-
AAA 以下	-	1,695,000.00
未评级	-	-
合计	43,532,562.00	1,695,000.00

注：此处列示的信用证券不包括国债、央行票据、政策性金融债券等非信用债券投资。

7.4.13.2.5 按长期信用评级列示的资产支持证券投资

注：本基金于本报告期末及上年度末均未持有按长期信用评级列示的资产支持证券投资。

7.4.13.2.6 按长期信用评级列示的同业存单投资

注：本基金于本报告期末及上年度末均未持有按长期信用评级列示的同业存单投资。

7.4.13.3 流动性风险

流动性风险是指基金所持金融工具变现的难易程度。本基金的流动性风险一方面来自于基金份额持有人可随时要求赎回其持有的基金份额，另一方面来自于投资品种所处的交易市场不活跃而带来的变现困难。

本基金所持证券均在证券交易所或银行间同业市场交易。因此，除在附注 7.4.12 中列示的部分基金资产流通暂时受限制不能自由转让的情况外，其余均能及时变现。此外，本基金可通过卖出回购金融资产方式借入短期资金应对流动性需求，其上限一般不超过基金持有的债券资产的公允价值。

本基金管理人每日预测本基金的流动性需求，并同时通过独立的风险管理部门设定流动性比例要求，对流动性指标进行持续的监测和分析。

7.4.13.3.1 报告期内本基金组合资产的流动性风险分析

本基金为开放式基金，投资者可在合同规定的交易日进行基金申购与赎回业务，本基金管理人针对基金特定的运作方式，建立了相应的流动性风险监控与预警机制。本基金管理人每日预测基金的流动性需求，通过独立的风险管理部门设置流动性比例要求，对流动性指标进行持续的监测和分析，并按照基金类型建立并定期开展专项的流动性压力测试工作，对流动性风险进行预警。本基金管理人在基金合同约定巨额赎回条款及强制赎回费条款，同时控制每日确认的净赎回申请不超过本基金投资组合 7 个工作日可变现资产的可变现价值，减少赎回业务对本基金的流动性冲击，从而控制流动性风险。此外，本基金通过预留一定的现金头寸，并且可在需要时通过卖出回购金融资产方式借入短期资金，以缓解流动性风险。

本基金所持的证券在证券交易所上市或可于银行间同业市场交易。截止本报告期末，单一投资者持有基金份额比例未超过基金总份额 50%。本报告期末，除完全按照有关指数的构成比例进行证券投资的开放式基金以及中国证监会认定的特殊投资组合以外，本基金管理人管理的全部开放式基金持有一家上市公司发行的可流通股票未超过该上市公司可流通股票的 15%，本基金管理人管理的全部投资组合持有一家上市公司发行的可流通股票未超过该上市公司可流通股票的 30%，本基金投资未违背法律法规对流通受限资产的相关比例要求。

7.4.13.4 市场风险

市场风险是指基金所持金融工具的公允价值或未来现金流量因所处市场各类价格因素的变动

而发生波动的风险，包括利率风险、外汇风险和其他价格风险。

7.4.13.4.1 利率风险

利率风险是指基金的财务状况和现金流量受市场利率变动而发生波动的风险。本基金的生息资产主要为银行存款、结算备付金、存出保证金及债券投资等。

7.4.13.4.1.1 利率风险敞口

单位：人民币元

本期末 2021年12月 31日	1个月以内	1-3个月	3个月-1年	1-5年	5年以上	不计息	合计
资产							
银行存款	786,306,089.24	-	-	-	-	-	786,306,089.24
结算备付金	11,426,298.41	-	-	-	-	-	11,426,298.41
存出保证金	2,369,416.70	-	-	-	-	-	2,369,416.70
交易性金融资产	-	-	-	43,532,562.00	-	10,483,797,873.96	10,527,330,435.96
应收利息	-	-	-	-	-	115,683.61	115,683.61
应收申购款	495,137.27	-	-	-	-	10,631,130.82	11,126,268.09
应收证券清算款	-	-	-	-	-	20,999,229.47	20,999,229.47
资产总计	800,596,941.62	-	-	43,532,562.00	-	10,515,543,917.86	11,359,673,421.48
负债							
应付赎回款	-	-	-	-	-	20,229,198.71	20,229,198.71
应付管理人报酬	-	-	-	-	-	14,267,181.70	14,267,181.70
应付托管费	-	-	-	-	-	2,377,863.60	2,377,863.60
应付证券清算款	-	-	-	-	-	88,884,431.37	88,884,431.37
应付销售服务费	-	-	-	-	-	877,189.45	877,189.45
应付交易费用	-	-	-	-	-	6,054,643.91	6,054,643.91
应交税费	-	-	-	-	-	281.58	281.58
其他负债	-	-	-	-	-	215,081.40	215,081.40

						0	
负债总计	-	-	-	-	-	132,905,871.72	132,905,871.72
利率敏感度缺口	800,596,941.62	-	-	43,532,562.00	-	10,382,638,046.14	11,226,767,549.76
上年度末 2020年12月31日	1个月以内	1-3个月	3个月-1年	1-5年	5年以上	不计息	合计
资产							
银行存款	142,368,934.71	-	-	-	-	-	142,368,934.71
结算备付金	56,549,526.11	-	-	-	-	-	56,549,526.11
存出保证金	5,535,182.96	-	-	-	-	-	5,535,182.96
交易性金融资产	-	-	349,930,000.00	-	1,695,000.00	7,438,582,597.67	7,790,207,597.67
应收利息	-	-	-	-	-	3,873,409.28	3,873,409.28
应收申购款	354,932.49	-	-	-	-	10,200,134.80	10,555,067.29
应收证券清算款	-	-	-	-	-	64,490,159.89	64,490,159.89
资产总计	204,808,576.27	-	349,930,000.00	-	1,695,000.00	7,517,146,301.64	8,073,579,877.91
负债							
应付赎回款	-	-	-	-	-	42,601,738.54	42,601,738.54
应付管理人报酬	-	-	-	-	-	9,600,588.21	9,600,588.21
应付托管费	-	-	-	-	-	1,600,098.02	1,600,098.02
应付证券清算款	-	-	-	-	-	14,144,638.34	14,144,638.34
应付销售服务费	-	-	-	-	-	634,707.27	634,707.27
应付交易费用	-	-	-	-	-	6,023,222.21	6,023,222.21
应交税费	-	-	-	-	-	5.95	5.95
其他负债	-	-	-	-	-	265,426.26	265,426.26
负债总计	-	-	-	-	-	74,870,424.80	74,870,424.80
利率敏感度	204,808,576	-	349,930,000	-	1,695,000	7,442,275	7,998,709,

缺口	.27	.00	.00	,876.84	453.11
----	-----	-----	-----	---------	--------

注：表中所示为本基金资产及交易形成负债的公允价值，并按照合约规定的重新定价日或到期日孰早者进行了分类。

7.4.13.4.1.2 利率风险的敏感性分析

假设	其他影响债券公允价值的变量保持不变，仅利率发生变动；		
	假设所有期限的利率保持同方向同幅度的变化(即平移收益率曲线)。		
相关风险变量的变动	对资产负债表日基金资产净值的影响金额(单位：人民币元)		
	本期末 (2021 年 12 月 31 日)	上年度末 (2020 年 12 月 31 日)	
分析	1. 市场利率下降 1%	-	1,976,598.85
	2. 市场利率上升 1%	-	-1,954,514.77

注：上表反映了在其他变量不变的假设下，利率发生合理、可能的变动时，为交易而持有的债券公允价值的变动将对基金净值产生的影响。

7.4.13.4.2 外汇风险

外汇风险是指金融工具的公允价值或未来现金流量因外汇汇率变动而发生波动的风险。本基金持有非记账本位币人民币计价的资产，因此存在相应的外汇风险。本基金管理人每日对本基金的外汇头寸进行监控。

本报告期末基金各外币资产负债项目汇率风险敞口如下。本出于列报考虑，风险敞口金额以人民币列示，以资产负债表日即期汇率折算。

7.4.13.4.2.1 外汇风险敞口

单位：人民币元

项目	本期末 2021 年 12 月 31 日			
	美元 折合人民币元	港币 折合人民币元	其他币种 折合人民币元	合计
以外币计价的资产				
交易性金融资产	-	1,592,420,019.59	-	1,592,420,019.59
资产合计	-	1,592,420,019.59	-	1,592,420,019.59

		59		
以外币计价的负债				
负债合计	-	-	-	-
资产负债表外汇风险敞口净额	-	1,592,420,019.59	-	1,592,420,019.59
项目	上年度末 2020 年 12 月 31 日			
	美元折合人民币元	港币折合人民币元	其他币种折合人民币元	合计
以外币计价的资产				
交易性金融资产	-	410,305,716.71	-	410,305,716.71
资产合计	-	410,305,716.71	-	410,305,716.71
以外币计价的负债				
负债合计	-	-	-	-
资产负债表外汇风险敞口净额	-	410,305,716.71	-	410,305,716.71

7.4.13.4.2.2 外汇风险的敏感性分析

假设	除汇率以外的其他变量不变		
	相关风险变量的变动	对资产负债表日基金资产净值的影响金额（单位：人民币元）	
		本期末（2021 年 12 月 31 日）	上年度末（2020 年 12 月 31 日）
分析	所有外币对人民币升值 5%	79,621,000.98	2,928,907.20
	所有外币对人民币贬值 5%	-79,621,000.98	-2,928,907.20

7.4.13.4.3 其他价格风险

本基金承受的其他价格风险，主要是基金所持金融工具的公允价值或未来现金流量因除市场利率和外汇汇率以外的市场价格因素变动而发生波动的风险。本基金的其他价格风险，主要受到

证券交易所上市的股票整体涨跌趋势的影响，由所持有的金融工具的公允价值决定。本基金通过投资组合的分散化降低其他价格风险，并且本基金管理人每日对本基金所持有的证券价格实施监控，通过组合估值、行业配置分析等进行市场价格风险管理。

7.4.13.4.3.1 其他价格风险敞口

金额单位：人民币元

项目	本期末 2021年12月31日		上年度末 2020年12月31日	
	公允价值	占基金资产净值比例 (%)	公允价值	占基金资产净值比例 (%)
交易性金融资产—股票投资	10,483,797,873.96	93.38	7,438,582,597.67	93.00
交易性金融资产—基金投资	-	-	-	-
交易性金融资产—债券投资	43,532,562.00	0.39	351,625,000.00	4.40
交易性金融资产—贵金属投资	-	-	-	-
衍生金融资产—权证投资	-	-	-	-
其他	-	-	-	-
合计	10,527,330,435.96	93.77	7,790,207,597.67	97.39

7.4.13.4.3.2 其他价格风险的敏感性分析

假设	假设单个证券的公允价值和市场组合的公允价值依照资本-资产定价模型 (CAPM) 描述的规律进行变动		
	使用本基金业绩比较基准所对应的市场组合进行分析		
	在业绩基准变化 10% 时，对单个证券相应的公允价值变化进行加总得到基金净值的变化		
相关风险变量的变动	对资产负债表日基金资产净值的影响金额 (单位：人民币元)		
	本期末 (2021 年 12 月 31 日)	上年度末 (2020 年 12 月 31 日)	
分析	业绩比较基准上升 10%	1,117,514,515.68	1,068,766,615.05
	业绩比较基准下降 10%	-1,117,514,515.68	-1,068,766,615.05

注：本基金管理人运用 CAPM 模型方法对本基金的市场价格风险进行分析。上表为市场价格风险的敏感性分析，反映了在其他变量不变的假设下，证券投资价格发生合理、可能的变动时，将对基金净值产生的影响。

7.4.14 有助于理解和分析会计报表需要说明的其他事项

7.4.14.1 以公允价值计量的资产和负债

公允价值计量结果所属层次取决于对公允价值计量整体而言具有重要意义的最低层次的输入值。三个层次输入值的定义如下：

第一层次输入值：在计量日能够取得的相同资产或负债在活跃市场上未经调整的报价；

第二层次输入值：除第一层次输入值外相关资产或负债直接或间接可观察到的输入值；

第三层次输入值：相关资产或负债的不可观察输入值。

于 2021 年 12 月 31 日，本基金持有的以公允价值计量且其变动计入当期损益的金融工具中属于第一层次的余额为人民币 9,641,259,142.41 元，第二层次的余额为人民币 886,071,293.55 元，无属于第三层次的余额（2020 年 12 月 31 日：第一层次的余额为人民币 6,761,479,291.14 元，第二层次的余额为人民币 1,028,728,306.53 元，无属于第三层次的余额）。

(a) 第二层次的公允价值计量

对于本基金投资的证券交易所上市的证券，若出现重大事项停牌、交易不活跃（包括涨跌停时的交易不活跃）、或属于非公开发行等情况时，本基金不会于停牌期间、交易不活跃期间及限售期间将相关证券的公允价值列入第一层次。本基金综合考虑估值调整中采用的不可观察输入值对于公允价值的影响程度，确定相关证券公允价值的层次。

(b) 非持续的以公允价值计量的金融工具

于 2021 年 12 月 31 日，本基金无非持续的以公允价值计量的金融工具（2020 年 12 月 31 日：无）。

7.4.14.2 其他金融工具的公允价值（期末非以公允价值计量的项目）

其他金融工具主要包括应收款项和其他金融负债，其账面价值与公允价值之间无重大差异。

7.4.14.3 其他事项

根据财政部发布的《企业会计准则第 22 号—金融工具确认和计量》、《企业会计准则第 23 号—金融资产转移》、《企业会计准则第 24 号—套期会计》和《企业会计准则第 37 号—金融工具列报》（以下合称“新金融工具准则”）相关衔接规定，以及财政部、中国银行保险监督管理委员会于 2020 年 12 月 30 日发布的《关于进一步贯彻落实新金融工具相关会计准则的通知》，公募证券投资基金应当自 2022 年 1 月 1 日起执行新金融工具准则。截至 2021 年 12 月 31 日，本基金已完

成了执行新金融工具准则对财务报表潜在影响的评估。本基金将按照新金融工具准则的衔接规定，对新金融工具准则施行日（即 2022 年 1 月 1 日）未终止确认的金融工具的分类和计量（含减值）进行追溯调整。本基金将不调整比较财务报表数据，将金融工具的原账面价值和在新金融工具准则施行日的新账面价值之间的差额计入 2022 年年初留存收益或其他综合收益。该准则的采用未对本基金净值产生重大影响。

§ 8 投资组合报告

8.1 期末基金资产组合情况

金额单位：人民币元

序号	项目	金额	占基金总资产的比例 (%)
1	权益投资	10,483,797,873.96	92.29
	其中：股票	10,483,797,873.96	92.29
2	基金投资	-	-
3	固定收益投资	43,532,562.00	0.38
	其中：债券	43,532,562.00	0.38
	资产支持证券	-	-
4	贵金属投资	-	-
5	金融衍生品投资	-	-
6	买入返售金融资产	-	-
	其中：买断式回购的买入返售金融资产	-	-
7	银行存款和结算备付金合计	797,732,387.65	7.02
8	其他各项资产	34,610,597.87	0.30
9	合计	11,359,673,421.48	100.00

注：本基金本报告期末通过港股通交易机制投资的港股公允价值为 1,592,420,019.59 元，占净值比例 14.18%。

8.2 报告期末按行业分类的股票投资组合

8.2.1 报告期末按行业分类的境内股票投资组合

金额单位：人民币元

代码	行业类别	公允价值（元）	占基金资产净值比例 (%)
A	农、林、牧、渔业	-	-
B	采矿业	-	-
C	制造业	7,790,621,310.36	69.39
D	电力、热力、燃气及水生产和供应业	-	-

E	建筑业	6,806.19	0.00
F	批发和零售业	22,386.84	0.00
G	交通运输、仓储和邮政业	110,740,656.00	0.99
H	住宿和餐饮业	-	-
I	信息传输、软件和信息技术服务业	488,953,826.74	4.36
J	金融业	69,749.68	0.00
K	房地产业	-	-
L	租赁和商务服务业	350,222,022.59	3.12
M	科学研究和技术服务业	24,350.18	0.00
N	水利、环境和公共设施管理业	15,811.84	0.00
O	居民服务、修理和其他服务业	-	-
P	教育	-	-
Q	卫生和社会工作	-	-
R	文化、体育和娱乐业	150,700,933.95	1.34
S	综合	-	-
	合计	8,891,377,854.37	79.20

8.2.2 报告期末按行业分类的港股通投资股票投资组合

行业类别	公允价值（人民币）	占基金资产净值比例（%）
原材料	97,072,012.80	0.86
非日常生活消费品	846,405,009.50	7.54
日常消费品	-	-
能源	-	-
金融	-	-
医疗保健	-	-
工业	-	-
信息技术	478,757,554.17	4.26
通信服务	170,185,443.12	1.52
公用事业	-	-
房地产	-	-
合计	1,592,420,019.59	14.18

注：以上分类采用全球行业分类标准(Global Industry Classification Standard, GICS)。

8.3 期末按公允价值占基金资产净值比例大小排序的所有股票投资明细

金额单位：人民币元

序号	股票代码	股票名称	数量（股）	公允价值（元）	占基金资产净值比例（%）
1	688005	容百科技	6,567,362	759,055,699.96	6.76
2	603799	华友钴业	6,025,221	664,642,128.51	5.92
3	02333	长城汽车	24,248,666	531,329,009.82	4.73
3	601633	长城汽车	1,185,865	57,561,887.10	0.51
4	600703	三安光电	14,262,039	535,682,184.84	4.77

5	600885	宏发股份	6,916,688	516,261,592.32	4.60
6	02382	舜宇光学科技	2,374,552	478,757,554.17	4.26
7	002415	海康威视	8,534,271	446,513,058.72	3.98
8	603267	鸿远电子	2,088,130	374,694,047.20	3.34
9	002938	鹏鼎控股	8,917,881	371,080,690.83	3.31
10	601888	中国中免	1,596,199	350,222,022.59	3.12
11	002212	天融信	17,382,055	333,213,994.35	2.97
12	002831	裕同科技	9,863,952	328,896,542.88	2.93
13	603989	艾华集团	7,775,267	321,896,053.80	2.87
14	00175	吉利汽车	18,092,344	315,075,999.68	2.81
15	603816	顾家家居	3,426,102	258,956,760.32	2.31
16	600309	万华化学	2,365,038	238,868,838.00	2.13
17	002250	联化科技	12,983,185	233,307,834.45	2.08
18	603901	永创智能	13,265,956	213,581,891.60	1.90
19	300850	新强联	1,241,531	212,034,522.51	1.89
20	300054	鼎龙股份	8,023,311	195,287,389.74	1.74
21	300298	三诺生物	5,775,515	172,745,653.65	1.54
22	002876	三利谱	2,762,052	172,573,008.96	1.54
23	01024	快手-W	2,889,000	170,185,443.12	1.52
24	603786	科博达	2,023,512	162,488,013.60	1.45
25	002493	荣盛石化	8,612,725	156,407,086.00	1.39
26	300083	创世纪	10,949,527	156,359,245.56	1.39
27	689009	九号公司	2,256,300	145,480,282.00	1.30
28	600745	闻泰科技	1,142,213	145,420,140.90	1.30
29	688099	晶晨股份	959,708	124,953,981.60	1.11
30	301031	中熔电气	732,449	111,420,141.88	0.99
31	002352	顺丰控股	1,606,800	110,740,656.00	0.99
32	300354	东华测试	2,945,021	109,048,279.25	0.97
33	300144	宋城演艺	7,360,370	105,400,498.40	0.94
34	00336	华宝国际	8,245,000	97,072,012.80	0.86
35	600690	海尔智家	2,868,687	85,745,054.43	0.76
36	601890	亚星锚链	8,127,380	75,503,360.20	0.67
37	600426	华鲁恒升	2,109,568	66,029,478.40	0.59
38	002126	银轮股份	5,235,800	65,761,648.00	0.59
39	600438	通威股份	1,333,812	59,968,187.52	0.53
40	603678	火炬电子	709,806	53,696,823.90	0.48
41	002050	三花智控	2,120,931	53,659,554.30	0.48
42	603160	汇顶科技	423,678	45,659,778.06	0.41
43	300413	芒果超媒	832,794	45,254,025.96	0.40
44	002985	北摩高科	309,700	35,726,862.00	0.32
45	300866	安克创新	350,000	32,756,500.00	0.29
46	002064	华峰化学	2,974,218	30,337,023.60	0.27

47	300768	迪普科技	726,799	28,955,672.16	0.26
48	601702	华峰铝业	2,070,423	25,507,611.36	0.23
49	601609	金田铜业	2,756,814	23,846,441.10	0.21
50	688087	英科再生	245,064	23,148,745.44	0.21
51	600876	洛阳玻璃	476,300	17,570,707.00	0.16
52	601717	郑煤机	1,234,092	14,303,126.28	0.13
53	000534	万泽股份	561,000	10,064,340.00	0.09
54	600416	湘电股份	425,503	9,314,260.67	0.08
55	601728	中国电信	394,011	1,682,426.97	0.01
56	688728	格科微	23,033	675,097.23	0.01
57	688112	鼎阳科技	4,901	392,325.05	0.00
58	688670	金迪克	2,310	171,194.10	0.00
59	688296	和达科技	2,173	107,932.91	0.00
60	301155	海力风电	1,054	101,974.50	0.00
61	600927	永安期货	1,859	69,749.68	0.00
62	301050	雷电微力	233	54,694.42	0.00
63	301029	怡合达	462	41,519.94	0.00
64	603230	内蒙新华	1,141	29,517.67	0.00
65	301039	中集车辆	2,064	25,820.64	0.00
66	301221	光庭信息	280	24,841.60	0.00
67	301093	华兰股份	409	20,388.65	0.00
68	301149	隆华新材	1,214	20,346.64	0.00
69	001296	长江材料	310	18,376.80	0.00
70	301190	善水科技	575	15,789.50	0.00
71	301179	泽宇智能	295	14,977.15	0.00
72	301089	拓新药业	220	14,944.60	0.00
73	301046	能辉科技	290	14,207.10	0.00
74	301017	漱玉平民	555	13,209.00	0.00
75	301020	密封科技	421	12,815.24	0.00
76	301138	华研精机	285	12,785.10	0.00
77	301026	浩通科技	203	12,734.19	0.00
78	301021	英诺激光	290	12,014.70	0.00
79	301092	争光股份	323	11,472.96	0.00
80	301048	金鹰重工	843	10,925.28	0.00
81	301028	东亚机械	733	9,895.50	0.00
82	300774	倍杰特	444	9,359.52	0.00
83	301040	中环海陆	241	9,280.91	0.00
84	301078	孩子王	756	9,177.84	0.00
85	301182	凯旺科技	294	8,990.52	0.00
86	301062	上海艾录	523	8,896.23	0.00
87	301052	果麦文化	252	8,477.28	0.00
88	301025	读客文化	403	8,414.64	0.00

89	300814	中富电路	328	7,832.64	0.00
90	301030	仕净科技	242	7,627.84	0.00
91	301081	严牌股份	403	7,028.32	0.00
92	301098	金埔园林	307	6,806.19	0.00
93	301033	迈普医学	108	6,476.76	0.00
94	301049	超越科技	196	6,452.32	0.00
95	301032	新柴股份	513	6,417.63	0.00
96	301036	双乐股份	205	6,135.65	0.00
97	301041	金百泽	215	6,065.15	0.00
98	301072	中捷精工	181	6,047.21	0.00
99	301083	百胜智能	416	5,911.36	0.00
100	301063	海锅股份	153	5,524.83	0.00
101	001234	泰慕士	333	5,504.49	0.00
102	301038	深水规院	266	5,381.18	0.00
103	301059	金三江	259	4,998.70	0.00
104	301027	华蓝集团	286	4,761.90	0.00
105	301037	保立佳	193	4,682.18	0.00
106	301053	远信工业	155	4,460.90	0.00
107	300207	欣旺达	100	4,216.00	0.00
108	301057	汇隆新材	218	4,146.36	0.00
109	301079	邵阳液压	140	3,474.80	0.00

注：对于同时在 A+H 股上市的股票，合并计算公允价值参与排序，并按照不同股票分别披露。

8.4 报告期内股票投资组合的重大变动

8.4.1 累计买入金额超出期初基金资产净值 2%或前 20 名的股票明细

金额单位：人民币元

序号	股票代码	股票名称	本期累计买入金额	占期初基金资产净值比例 (%)
1	02333	长城汽车	639,264,886.46	7.99
1	601633	长城汽车	129,956,158.08	1.62
2	688005	容百科技	748,788,775.43	9.36
3	603799	华友钴业	708,578,987.12	8.86
4	600703	三安光电	599,159,067.54	7.49
5	600309	万华化学	556,309,498.06	6.95
6	600885	宏发股份	518,023,822.55	6.48
7	00700	腾讯控股	517,456,256.52	6.47
8	02382	舜宇光学科技	484,840,263.12	6.06
9	00175	吉利汽车	453,716,216.79	5.67
10	002415	海康威视	364,814,548.06	4.56
11	601888	中国中免	350,330,774.52	4.38
12	603986	兆易创新	333,946,111.25	4.17

13	002938	鹏鼎控股	326,089,359.89	4.08
14	002831	裕同科技	325,197,872.36	4.07
15	002250	联化科技	314,615,296.13	3.93
16	600862	中航高科	297,382,910.54	3.72
17	603989	艾华集团	277,173,542.91	3.47
18	603267	鸿远电子	276,647,908.15	3.46
19	002555	三七互娱	272,880,314.87	3.41
20	000009	中国宝安	270,654,539.01	3.38
21	300144	宋城演艺	267,577,752.21	3.35
22	002508	老板电器	264,236,103.57	3.30
23	000001	平安银行	249,957,901.39	3.12
24	600048	保利发展	224,928,559.00	2.81
25	601717	郑煤机	221,800,359.90	2.77
26	300298	三诺生物	221,534,312.83	2.77
27	01024	快手-W	214,151,540.85	2.68
28	002876	三利谱	211,265,513.74	2.64
29	300054	鼎龙股份	210,611,267.52	2.63
30	600690	海尔智家	209,955,100.88	2.62
31	603816	顾家家居	193,893,408.02	2.42
32	603901	永创智能	192,229,001.16	2.40
33	600521	华海药业	190,081,318.27	2.38
34	002416	爱施德	189,932,969.19	2.37
35	601166	兴业银行	176,948,466.62	2.21
36	003031	中瓷电子	176,480,235.44	2.21
37	002050	三花智控	176,131,379.77	2.20
38	300207	欣旺达	174,964,551.94	2.19
39	300115	长盈精密	167,155,458.54	2.09
40	000792	盐湖股份	164,911,384.26	2.06
41	300850	新强联	163,489,596.01	2.04

注：“买入金额”按买卖成交金额（成交单价乘以成交数量）填列，不考虑相关交易费用。

8.4.2 累计卖出金额超出期初基金资产净值 2%或前 20 名的股票明细

金额单位：人民币元

序号	股票代码	股票名称	本期累计卖出金额	占期初基金资产净值比例(%)
1	603799	华友钴业	750,691,798.13	9.39
2	688005	容百科技	719,209,940.94	8.99
3	300207	欣旺达	690,893,135.20	8.64
4	002049	紫光国微	618,453,396.30	7.73
5	600426	华鲁恒升	519,505,376.18	6.49
6	00700	腾讯控股	508,395,669.84	6.36
7	603267	鸿远电子	482,091,962.42	6.03
8	600885	宏发股份	472,600,818.76	5.91

9	300144	宋城演艺	471,029,042.97	5.89
10	600690	海尔智家	450,539,745.53	5.63
11	000009	中国宝安	421,610,288.46	5.27
12	603986	兆易创新	364,369,564.53	4.56
13	600309	万华化学	340,353,951.48	4.26
14	002415	海康威视	324,527,553.32	4.06
15	601318	中国平安	292,604,212.60	3.66
16	600862	中航高科	259,658,670.42	3.25
17	600703	三安光电	256,338,132.36	3.20
18	002555	三七互娱	242,713,165.77	3.03
19	600048	保利发展	239,415,058.92	2.99
20	000001	平安银行	237,033,781.87	2.96
21	002044	美年健康	234,783,679.58	2.94
22	688099	晶晨股份	219,677,106.53	2.75
23	601899	紫金矿业	218,676,246.62	2.73
24	002508	老板电器	208,298,733.68	2.60
25	300014	亿纬锂能	203,514,533.07	2.54
26	600521	华海药业	201,877,200.42	2.52
27	601717	郑煤机	200,843,710.52	2.51
28	000792	盐湖股份	189,732,634.40	2.37
29	002390	信邦制药	188,937,518.42	2.36
30	003031	中瓷电子	188,695,624.04	2.36
31	002212	天融信	188,199,703.83	2.35
32	002466	天齐锂业	171,595,941.39	2.15
33	688008	澜起科技	165,223,155.58	2.07
34	601702	华峰铝业	162,717,992.46	2.03

注：“卖出金额”按买卖成交金额（成交单价乘以成交数量）填列，不考虑相关交易费用。

8.4.3 买入股票的成本总额及卖出股票的收入总额

单位：人民币元

买入股票成本（成交）总额	19,850,015,003.41
卖出股票收入（成交）总额	18,920,160,364.71

注：“买入股票成本”、“卖出股票收入”按买卖成交金额（成交单价乘以成交数量）填列，不考虑相关交易费用。

8.5 期末按债券品种分类的债券投资组合

金额单位：人民币元

序号	债券品种	公允价值	占基金资产净值比例（%）
1	国家债券	-	-
2	央行票据	-	-
3	金融债券	-	-

	其中：政策性金融债	-	-
4	企业债券	-	-
5	企业短期融资券	-	-
6	中期票据	-	-
7	可转债（可交换债）	43,532,562.00	0.39
8	同业存单	-	-
9	其他	-	-
10	合计	43,532,562.00	0.39

8.6 期末按公允价值占基金资产净值比例大小排序的前五名债券投资明细

金额单位：人民币元

序号	债券代码	债券名称	数量（张）	公允价值	占基金资产净值比例（%）
1	110075	南航转债	317,640	43,532,562.00	0.39

8.7 期末按公允价值占基金资产净值比例大小排序的所有资产支持证券投资明细

注：本基金本报告期末未持有资产支持证券。

8.8 报告期末按公允价值占基金资产净值比例大小排序的前五名贵金属投资明细

注：本基金本报告期末未持有贵金属。

8.9 期末按公允价值占基金资产净值比例大小排序的前五名权证投资明细

注：本基金本报告期末未持有权证。

8.10 报告期末本基金投资的股指期货交易情况说明

8.10.1 报告期末本基金投资的股指期货持仓和损益明细

注：本基金本报告期末未持有股指期货。

8.10.2 本基金投资股指期货的投资政策

基金管理人可运用股指期货，以提高投资效率更好地达到本基金的投资目标。本基金在股指期货投资中将根据风险管理的原则，以套期保值为目的，在风险可控的前提下，本着谨慎原则，参与股指期货的投资，以管理投资组合的系统性风险，改善组合的风险收益特性。

8.11 报告期末本基金投资的国债期货交易情况说明

8.11.1 本期国债期货投资政策

本基金投资国债期货以套期保值为目的，以回避市场风险。故国债期货空头的合约价值主要与债券组合的多头价值相对应。基金管理人通过动态管理国债期货合约数量，以萃取相应债券组合的超额收益。

8.11.2 报告期末本基金投资的国债期货持仓和损益明细

注：无。

8.11.3 本期国债期货投资评价

本基金本报告期内未持有国债期货。

8.12 投资组合报告附注

8.12.1 基金投资的前十名证券的发行主体本期是否出现被监管部门立案调查，或在报告编制日前一年内受到公开谴责、处罚的情形

本基金投资的前十名证券的发行主体本期未出现被监管部门立案调查的情形，未出现在报告编制日前一年内受到公开谴责、处罚的情形。

8.12.2 基金投资的前十名股票是否超出基金合同规定的备选股票库

本基金投资的前十名股票未超出基金合同规定的备选股票库。

8.12.3 期末其他各项资产构成

单位：人民币元

序号	名称	金额
1	存出保证金	2,369,416.70
2	应收证券清算款	20,999,229.47
3	应收股利	-
4	应收利息	115,683.61
5	应收申购款	11,126,268.09
6	其他应收款	-
7	待摊费用	-
8	其他	-
9	合计	34,610,597.87

8.12.4 期末持有的处于转股期的可转换债券明细

金额单位：人民币元

序号	债券代码	债券名称	公允价值	占基金资产净值比例 (%)
1	110075	南航转债	43,532,562.00	0.39

8.12.5 期末前十名股票中存在流通受限情况的说明

金额单位：人民币元

序号	股票代码	股票名称	流通受限部分的公允价值	占基金资产净值比例 (%)	流通受限情况说明
1	002938	鹏鼎控股	119,985,000.00	1.07	大宗交易购入 流通受限

8.12.6 投资组合报告附注的其他文字描述部分

由于四舍五入的原因，分项之和与合计项之间可能存在尾差。

§ 9 基金份额持有人信息

9.1 期末基金份额持有人户数及持有人结构

份额单位：份

份额级别	持有人户数 (户)	户均持有的基金份额	持有人结构			
			机构投资者		个人投资者	
			持有份额	占总份额比例 (%)	持有份额	占总份额比例 (%)
兴全合泰混合 A	330,317	14,170.75	417,666,559.20	8.92	4,263,171,957.32	91.08
兴全合泰混合 C	102,948	8,477.18	41,329,063.78	4.74	831,380,014.30	95.26
合计	433,265	12,817.90	458,995,622.98	8.26	5,094,551,971.62	91.74

9.2 期末基金管理人的从业人员持有本基金的情况

项目	份额级别	持有份额总数 (份)	占基金总份额比例 (%)
基金管理人所有从业人员持有本基金	兴全合泰混合 A	13,207,420.52	0.2822
	兴全合泰混合 C	398,783.74	0.0457
	合计	13,606,204.26	0.2450

注：对下属分级基金，比例的分母采用各自级别的份额；对合计数，比例的分母采用下属分级基金份额的合计数（即期末基金份额总数）。

9.3 期末基金管理人的从业人员持有本开放式基金份额总量区间情况

项目	份额级别	持有基金份额总量的数量区间（万份）
本公司高级管理人员、基金投资和研究部门负责人持有本开放式基金	兴全合泰混合 A	>100
	兴全合泰混合 C	0~10
	合计	>100
本基金基金经理持有本开放式基金	兴全合泰混合 A	>100
	兴全合泰混合 C	0
	合计	>100

§ 10 开放式基金份额变动

单位：份

项目	兴全合泰混合 A	兴全合泰混合 C
基金合同生效日 (2019 年 10 月 17 日) 基金份额总额	5,223,614,215.98	716,208,565.30
本报告期期初基金份额总额	4,080,575,893.84	825,353,307.66
本报告期基金总申购份额	3,028,489,189.08	734,871,450.24
减：本报告期基金总赎回份额	2,428,226,566.40	687,515,679.82
本报告期基金拆分变动份额（份额减少以“-”填列）	-	-
本报告期期末基金份额总额	4,680,838,516.52	872,709,078.08

注：总申购份额含红利再投资、转换入份额，总赎回份额含转换出份额。

§ 11 重大事件揭示

11.1 基金份额持有人大会决议

报告期内本基金未召开基金份额持有人大会。

11.2 基金管理人、基金托管人的专门基金托管部门的重大人事变动

(1) 报告期内本基金基金管理人无重大人事变动。

(2) 自 2021 年 10 月 27 日起，刘波先生不再担任招商银行股份有限公司资产托管部总经理职务。

11.3 涉及基金管理人、基金财产、基金托管业务的诉讼

报告期内无涉及本基金管理人、基金财产、基金托管业务的诉讼事项。

11.4 基金投资策略的改变

报告期内本基金投资策略未发生改变。

11.5 为基金进行审计的会计师事务所情况

本基金自 2019 年起聘请毕马威华振会计师事务所（特殊普通合伙）为本基金提供审计服务。本年度应支付给所聘任的会计师事务所 6.0 万元人民币。

11.6 管理人、托管人及其高级管理人员受稽查或处罚等情况

报告期内本基金管理人、基金托管人及其高级管理人员没有受到监管部门的稽查或处罚。

11.7 基金租用证券公司交易单元的有关情况

11.7.1 基金租用证券公司交易单元进行股票投资及佣金支付情况

金额单位：人民币元

券商名称	交易单元数量	股票交易		应支付该券商的佣金		备注
		成交金额	占当期股票成交总额的比例	佣金	占当期佣金总量的比例	
兴业证券	3	6,525,777,929.43	17.04%	6,108,467.36	22.68%	新增部分席位
广发证券	4	6,443,901,309.92	16.83%	4,365,548.77	16.21%	-
中信证券	5	5,402,850,085.71	14.11%	3,679,755.21	13.66%	-
东吴证券	2	2,914,433,284.26	7.61%	1,878,826.79	6.98%	-
中金公司	2	2,617,944,628.51	6.84%	1,701,474.61	6.32%	-
东方财富证券	2	1,792,365,305.73	4.68%	799,764.88	2.97%	-
东方证券	1	1,448,616,463.06	3.78%	1,059,373.29	3.93%	-
国盛证券	2	1,425,733,563.27	3.72%	912,067.60	3.39%	-
国信证券	2	1,315,000,041.76	3.43%	950,431.47	3.53%	-
安信证券	2	1,268,396,047.27	3.31%	943,830.84	3.50%	-
长江证券	2	1,225,898,367.44	3.20%	789,045.02	2.93%	-

国金证券	2	1,117,739,072.61	2.92%	714,197.48	2.65%	-
天风证券	2	978,261,281.75	2.55%	627,735.10	2.33%	-
中泰证券	4	851,468,460.34	2.22%	537,535.23	2.00%	-
申万宏源 证券	2	687,534,196.82	1.80%	296,531.89	1.10%	新增
华创证券	1	580,114,291.60	1.51%	424,236.53	1.57%	-
中信建投 证券	5	421,108,606.82	1.10%	277,544.27	1.03%	-
摩根大通 证券	2	392,666,047.07	1.03%	250,351.30	0.93%	新增 部分 席位
国泰君安	2	339,868,273.94	0.89%	248,543.63	0.92%	-
华泰证券	2	281,950,156.56	0.74%	179,990.65	0.67%	-
银河证券	1	196,904,256.41	0.51%	143,996.88	0.53%	-
招商证券	2	63,866,754.24	0.17%	46,707.61	0.17%	-
渤海证券	1	-	-	-	-	-
德邦证券	2	-	-	-	-	-
国都证券	2	-	-	-	-	-
华福证券	1	-	-	-	-	-
华西证券	2	-	-	-	-	新增
民生证券	1	-	-	-	-	-
南京证券	1	-	-	-	-	-
太平洋证 券	2	-	-	-	-	-
万联证券	1	-	-	-	-	新增
信达证券	2	-	-	-	-	-
中国中金 财富证券	4	-	-	-	-	-

注：根据中国证监会的有关规定，我司在综合考量证券经营机构的财务状况、经营状况、研究能力、客户服务质量的基础上，选择基金专用交易席位。

11.7.2 基金租用证券公司交易单元进行其他证券投资的情况

金额单位：人民币元

券商名称	债券交易		债券回购交易		权证交易	
	成交金额	占当期债券成交总额的比例	成交金额	占当期债券回购成交总额的比例	成交金额	占当期权证成交总额的比例
兴业证券	10,299,987.46	10.79%	-	-	-	-
广发证券	1,704,842.40	1.79%	-	-	-	-
中信证券	996,381.10	1.04%	-	-	-	-
东吴证券	-	-	-	-	-	-
中金公司	-	-	-	-	-	-
西藏东方财富	-	-	-	-	-	-
东方证券	3,290,274.70	3.45%	-	-	-	-
国盛证券	37,853,986.70	39.64%	-	-	-	-
国信证券	-	-	-	-	-	-
安信证券	-	-	-	-	-	-
长江证券	-	-	-	-	-	-
国金证券	-	-	-	-	-	-
天风证券	-	-	-	-	-	-
中泰证券	41,348,432.40	43.30%	-	-	-	-
申万宏源证券	-	-	-	-	-	-
华创证券	-	-	-	-	-	-
中信建投证券	-	-	-	-	-	-
摩根大通证券	-	-	-	-	-	-
国泰君安	-	-	-	-	-	-
华泰证券	-	-	-	-	-	-
银河证券	-	-	-	-	-	-
招商证券	-	-	-	-	-	-
渤海证券	-	-	-	-	-	-
德邦证券	-	-	-	-	-	-
国都证券	-	-	-	-	-	-
华福证券	-	-	-	-	-	-
华西证券	-	-	-	-	-	-
民生证券	-	-	-	-	-	-

南京证券	-	-	-	-	-	-
太平洋证 券	-	-	-	-	-	-
万联证券	-	-	-	-	-	-
信达证券	-	-	-	-	-	-
中国中金 财富证券	-	-	-	-	-	-

11.8 其他重大事件

序号	公告事项	法定披露方式	法定披露日期
1	关于旗下部分基金投资范围增加存托凭证并修改基金合同和托管协议的公告	上海证券报及规定互联网网站	2021-02-09
2	关于旗下部分基金投资华友钴业(603799)非公开发行股票的公告	上海证券报及规定互联网网站	2021-02-20
3	关于旗下部分基金投资四维图新(002405)非公开发行股票的公告	上海证券报及规定互联网网站	2021-02-25
4	关于增加中原证券为旗下部分基金销售机构的公告	上海证券报及规定互联网网站	2021-03-05
5	关于调整网上直销招行直连借记卡基金转换优惠费率的公告	上海证券报及规定互联网网站	2021-03-19
6	关于旗下部分基金投资锦江酒店(600754)非公开发行股票的公告	上海证券报及规定互联网网站	2021-03-25
7	关于增加阳光人寿为旗下部分基金销售机构的公告	上海证券报及规定互联网网站	2021-04-01
8	关于增加北京新浪仓石基金销售有限公司为旗下部分基金销售机构的公告	上海证券报及规定互联网网站	2021-06-16
9	关于增加泛华普益基金销售有限公司为旗下部分基金销售机构的公告	上海证券报及规定互联网网站	2021-06-17
10	关于兴全合泰混合型证券投资基金恢复接受五万元以上申购、转换转入、定期定额投资申请的公告	上海证券报及规定互联网网站	2021-06-17
11	关于调整网上直销基金转换、赎回转购、汇款交易优惠费率的公告	上海证券报及规定互联网网站	2021-06-18
12	关于兴全合泰混合型证券投资基金暂停接受五万元以上申购、转换转入、定期定额投资申请的公告	上海证券报及规定互联网网站	2021-06-24
13	关于调整旗下基金在交通银行股份有限公司费率优惠活动的公告	上海证券报及规定互联网网站	2021-07-01
14	关于增加信达证券为旗下部分基金销售机构的公告	上海证券报及规定互联网网站	2021-07-15
15	关于放开我司转换补差费折扣及开展网上直销平台基金转换补差费率	上海证券报及规定互联网网站	2021-08-04

	优惠活动的公告		
16	关于旗下部分基金投资芒果超媒(300413)非公开发行股票的公告	上海证券报及规定互联网网站	2021-08-21
17	关于旗下部分基金投资新强联(300850)非公开发行股票的公告	上海证券报及规定互联网网站	2021-08-21
18	关于旗下部分基金投资迪普科技(300768)非公开发行股票的公告	上海证券报及规定互联网网站	2021-09-29
19	关于增加旗下部分基金销售机构并调整旗下基金在东方证券费率优惠活动的公告	上海证券报及规定互联网网站	2021-11-24
20	关于调整网上直销基金转换、赎回转购、汇款交易优惠费率的公告	上海证券报及规定互联网网站	2021-12-10
21	关于旗下公开募集证券投资基金投资北交所股票的风险提示性公告	上海证券报及规定互联网网站	2021-12-24

§ 12 影响投资者决策的其他重要信息

12.1 报告期内单一投资者持有基金份额比例达到或超过 20%的情况

投资者类别	报告期内持有基金份额变化情况					报告期末持有基金情况	
	序号	持有基金份额比例达到或者超过 20%的时间区间	期初份额	申购份额	赎回份额	持有份额	份额占比(%)
机构	-	-	-	-	-	-	-
个人	-	-	-	-	-	-	-
产品特有风险							
本基金本报告期末发生单一投资者持有基金份额达到或超过 20%的情况。							

注：1、“申购金额”包含份额申购、转换转入、分红再投资等导致投资者持有份额增加的情形。

2、“赎回份额”包含份额赎回、转换转出等导致投资者持有份额减少的情形。

12.2 影响投资者决策的其他重要信息

本基金投资范围包括北交所上市的股票。基金可根据投资策略需要或市场环境的变化，选择将部分基金资产投资于北交所上市股票或选择不将基金资产投资于北交所上市股票，基金资产并非必然投资北交所上市股票。基金管理人提醒投资者注意基金因投资北交所上市股票所带来的风险：北交所上市企业为创新型中小企业，普遍具有初创性、技术新、研发投入大、前景不确定、业绩波动大、风险高等特征，相对于沪深交易所上市企业，北交所上市企

业的经营风险、盈利风险、技术风险、流动性风险、退市风险、股价大幅波动风险等整体上更为突出，且在北交所投资还存在市场制度、交易规则等差异可能带来的风险。基金投资北交所上市股票的特有风险包括但不限于流动性风险、转板风险、投资集中风险、退市风险、股价大幅波动风险、投资战略配售股票风险、政策风险等。

§ 13 备查文件目录

13.1 备查文件目录

- 1、中国证监会准予兴全合泰混合型证券投资基金注册的批复
- 2、《兴全合泰混合型证券投资基金基金合同》
- 3、《兴全合泰混合型证券投资基金托管协议》
- 4、基金管理人业务资格批件、营业执照
- 5、基金托管人业务资格批件、营业执照
- 6、关于申请募集注册兴全合泰混合型证券投资基金的法律意见书
- 7、中国证监会要求的其他文件

13.2 存放地点

基金管理人、基金托管人的办公场所。

13.3 查阅方式

投资者可登录基金管理人互联网站 (<http://www.xqfunds.com>) 查阅，或在营业时间内至基金管理人、基金托管人办公场所免费查阅。

基金管理人客户服务中心电话：400-678-0099，021-38824536

兴证全球基金管理有限公司

2022 年 3 月 31 日